

GAMA



STYLE

- Control de crucero adaptativo STOP&GO
- Sensores de aparcamiento traseros
- Active Safety Brake: frenada automática de emergencia diurna y nocturna
- Alerta activa de franqueo involuntario de carril
- Climatizador automático bi-zona
- Cubiertas de los retrovisores exteriores en negro
- Arranque manos libres
- Dos puertos USB en la parte delantera (Tipo C: 1 carga + 1 carga y datos)
- Pantalla central táctil de 25,4 cm (10")
- Freno de mano eléctrico
- Llantas de aleación de 16"
- Mirror Screen inalámbrico
- Peugeot i-Cockpit® con cuadro de instrumentos digital de 25,4 cm (10") personalizable
- Proyectores LED
- Retrovisores exteriores regulables y plegables electrónicamente
- Guarnecido 'Renzo' gris oscuro y costuras naranjas Sunset.
- Emblema exterior *STYLE* con letras grises y perfilado naranja Sunlight
- Volante de cuero
- Peugeot Teleservices

EQUIPAMIENTOS ADICIONALES E-308 STYLE

- Llantas de 18" OTAWA



ALLURE

Equipamiento adicional al de **Style**

- Sensores de aparcamiento traseros y cámara de marcha atrás
- Calandra delantera negra con insertos cromados y entradas de aire negras
- Conmutación automática de luces de carretera
- Llantas de aleación de 17" HALONG diamantadas
- Embellecedores de las ventanillas en Negro Brillante
- 2 puertos USB en segunda fila Tipo C de carga
- Guarnecido con TEP / tejido trimateria
- Ventanillas laterales y luna trasera tintadas



GT

Equipamiento adicional **de Allure**

- Sensores de aparcamiento delanteros
- Calandra delantera específica negra barnizada con insertos cromados y tomas de aire en Negro Brillante
- Decoración de aluminio en los paneles de puertas
- Driver Sport Pack: intensificación de sensaciones de conducción deportivas en volante y pedales.
- Llantas de aleación de 18" KAMAKURA diamantadas
- Pedales sport y reposapiés de aluminio
- Volante de cuero napa
- Proyectores Matrix LED con conmutación de luces de carretera automática
- Iluminación ambiental adaptada al modo de conducción.
- Pilotos traseros secuenciales
- Guarnecido BELOMKA Alcántara trimateria
- Acceso manos libres
- Navegación conectada con pantalla central táctil de 25,4 cm (10") con i-Toggles virtuales personalizables*
- Asistente de voz 'OK PEUGEOT'*
- Peugeot Connect SOS & Assistance (e-Call)

EQUIPAMIENTOS ADICIONALES E-308 GT

- Volante calefactado

*Los servicios de navegación conectada Tom Tom Traffic y 'OK Peugeot' son gratuitos durante los 6 primeros meses. Tras este periodo pasan a ser un servicio de suscripción asociado al Pack Connect Plus

EQUIPAMIENTO DE SERIE

SEGURIDAD

- Airbags frontales para conductor y pasajero (el del acompañante puede neutralizarse mediante la llave), airbags laterales para conductor y pasajero delantero, airbags de cortina en plazas delanteras y traseras
- Cinturones de seguridad traseros retráctiles con tres puntos de anclaje (x3) en la segunda fila, con sistemas de pretensión y limitadores de esfuerzo en las plazas laterales
- Cinturones de seguridad retráctiles con tres puntos de anclaje, de altura regulable con sistemas de pretensión y limitadores de esfuerzo
- Detección de presión baja de neumáticos
- ESP con función Hill Assist (asistente de arranque en pendiente)
- Fijaciones ISOFIX en las 2 plazas laterales traseras (Top Tether)
- Freno de mano eléctrico
- Peugeot Teleservices (El cliente puede recibir alertas relacionadas con su coche en la aplicación My Peugeot y decidir reservar una cita en el Servicio Oficial).

AYUDAS A LA CONDUCCIÓN

- Active Safety Brake (Freno automático de emergencia diurno y nocturno)
- Alerta activa de franqueo involuntario de carril
- Aviso de atención del conductor
- Reconocimiento ampliado de las señales de tráfico
- Control de crucero adaptativo STOP&GO (Mantiene la velocidad del vehículo en la velocidad definida por el conductor y la ajusta automáticamente a la del vehículo que lo precede para mantener una distancia de seguridad. Mantiene y ajusta la velocidad hasta la detención. El reanque del vehículo es automático si la parada ha tenido una duración inferior a 3 segundos).



EQUIPAMIENTO DE SERIE

AYUDAS A LAS MANIOBRAS

Ayuda al estacionamiento trasero

ESTÉTICA EXTERIOR

Cubiertas de los retrovisores exteriores en Negro Brillante

CONFORT

Aire acondicionado automático bi-zona

Encendido automático de las luces de cruce y limpiaparabrisas delantero con inicio automático

Dos mandos para apertura con tres botones

Dirección asistida eléctrica, volante con ajuste manual de la altura y la profundidad

Selector de modos de conducción: Eco en cajas manuales / Eco y Sport en cajas automáticas

Elevalunas delanteros y traseros eléctricos y secuenciales con sistema antipinzamiento

Parabrisas tintado laminado acústico

Cuatro asideros


Retrovisores exteriores eléctricos, térmicos y abatibles eléctricamente, con repetidores de intermitentes LED



EQUIPAMIENTO DE SERIE

MULTIMEDIA

- Dos puertos USB-C delante (1 carga + 1 de carga y datos)
- Pantalla central táctil de 25,4 cm (10")
- Función Mirror Screen (Apple Carplay™ / Android Auto™) inalámbrica
- Toma de 12V delantera
- Cuadro de mandos digital de 25,4 cm (10")



Añadido a los precios
VP 21C V2.0
aplicables a
11/06/2021

Imagen no contractual

EQUIPAMIENTOS ESPECÍFICOS EN LAS VERSIONES PLUG-IN HYBRID

DE SERIE

- Cargador embarcado de 3,7 kW
- Cable eléctrico de modo 2 (16 A, 3,7 kW)
- Capacidad de la batería de 12,4 kWh para el motor de 180 y 17,9 kWh para el de 195
- E-Remote Control: Preacondicionamiento térmico y gestión de la carga a través de MyPeugeot* o de la pantalla central
- Selector de modos de conducción: Electric, Hybrid o Sport

CARACTERÍSTICAS


- Hay disponible dos motorizaciones PLUG-IN HYBRID de 180 cv y 195 cv que ofrece una autonomía eléctrica de hasta 66 y 85 km, respectivamente **.
- Tiempo de carga de 0 a 100% :
 - Motor de 180 → 7h05 / 3h50 ⁽¹⁾
 - Motor de 195 → 9h05 / 6h14 / 5h26 ⁽²⁾

* Accesible desde la app MyPeugeot (El servicio e-Remote Control se incluye en el paquete Connect PLUS incluido en el precio del vehículo durante un periodo de 6 meses a contar desde la fecha de inicio de la garantía. Después de dicho periodo, Connect PLUS estará disponible mediante suscripción tras la activación del cliente.

- (1) Tiempos estimados: en enchufe estándar (8A) con cargador embarcado de 3,7 kW / en Easy Wallbox de 7,4 kW (32A) con cargador embarcado de 3,7 kW
- (2) Pendiente de homologación. Tiempos estimados en cargador doméstico de 2,3 kW / Green Up reforzado de 3,2 kW / Estación de carga de 7,4 o 11 kW con el cargador embarcado de serie de 3,7 kW



Cable de modo 3 para recarga rápida, disponible como accesorio



EQUIPAMIENTOS ESPECÍFICOS EN LAS VERSIONES ELÉCTRICAS

DE SERIE

- Motor eléctrico síncrono híbrido de 115 kW / 156 cv
- Cargador embarcado trifásico de 11 kW
- Cable eléctrico modo 3 de 22 kW
- Capacidad de la batería de 54 kWh
- Selector de modos de conducción: Normal, Eco o Sport
- Nuevo emblema 'E-308' en la parte trasera.
- E-Remote Control: Preacondicionamiento térmico y gestión de la carga a través de MyPeugeot* o la pantalla central

CARACTERÍSTICAS

- La versión eléctrica del 308 ofrece una autonomía de hasta 416 km.
- Tiempo de carga del 20% a 80%:
 - ✓ 15h50' en toma doméstica a 2,2 kW
 - ✓ 4h40' en estación de carga monofásica de 7,4kW
 - ✓ Menos de 25' en cargador DC de 100 kW

* Accesible desde la app MyPeugeot (El servicio e-Remote Control se incluye en el paquete Connect PLUS incluido en el precio del vehículo durante un periodo de 6 meses a contar desde la fecha de inicio de la garantía. Después de dicho periodo, Connect PLUS estará disponible mediante suscripción tras la activación del cliente.



ACABADOS

STYLE

SEGURIDAD

- Proyectores Peugeot LED con luces diurnas LED

AYUDAS A LA CONDUCCIÓN Y A LAS MANIOBRAS

- Control de crucero adaptativo con función STOP&GO
- Active Safety Brake con cámara y radar (diurna y nocturna)

ESTÉTICA EXTERIOR

- Calandra con entradas de aire en color negro
- Faldón trasero negro
- Emblema exterior *STYLE*

LLANTAS Y RUEDAS

- Llantas de aleación de 16" AUCKLAND
- **Llantas de aleación de 18" OTAWA (con E-308)**

ESTÉTICA INTERIOR

- Salpicadero con moldura transversal pintada y decorada con grano Traxx

GUARNECIDOS Y ASIENTOS

- Guarnecido con tejido trimateria «Renzo» consturas en naranja Sunset.
- Asientos del conductor y el copiloto de altura regulable
- Ajuste lumbar para el conductor

CONFORT

- Arranque manos libres
- Retrovisor interior día/noche manual
- Volante de cuero
- Peugeot i-Cockpit® con cuadro de instrumentos digital de 25,4 cm (10") personalizable

MULTIMEDIA

- Pantalla central táctil de 25,4 cm (10")
- 2 entradas USB en la consola delantera y Mirror Screen inalámbrico



ACABADOS

ALLURE

Equipamientos adicionales a los de Style

SEGURIDAD

- Faros Full LED con conmutación automática de luces de carretera

AYUDAS A LA CONDUCCIÓN Y A LAS MANIOBRAS

- Cámara de marcha atrás HD

ESTÉTICA EXTERIOR

- Calandra delantera negra con insertos cromados y entradas de aire negras
- Faldón trasero en Negro Brillante con decoraciones cromadas
- Embellecedores de las ventanillas en Negro Brillante

LLANTAS Y RUEDAS

- Llantas de aleación de 17" HALONG diamantadas
- **Llantas de aleación de 18" OTAWA (con E-308)**



ACABADOS ALLURE

Equipamientos adicionales a los de Style

ESTÉTICA INTERIOR

- Salpicadero con moldura transversal cromada y decorada con tejido Texa

GUARNECIDOS Y ASIENTOS

- Guarnecido con tejido trimateria / TEP «Falgo», costuras Menta

CONFORT

- Espejos de cortesía iluminados
- Ventanillas laterales traseras y luna trasera sobretintadas
- Difusores de aire en las plazas traseras

MULTIMEDIA Y NAVEGACIÓN

- Dos puertos USB-C detrás de carga
- Toma de 12V en el maletero

*El servicio Peugeot Teleservices se incluye en el Pack Connect ONE. El precio de este pack está incluido en el precio del vehículo.
Los servicios "Remote Control, e-Remote Control (vehículos LEV) y Connected Navigation (en caso de disponer Navegación conectada TomTom® (TomTom® Traffic, aviso de radares, precio de carburantes, parkings, tiempo y búsquedas locales))" están incluidos en el paquete Connect PLUS. Connect PLUS va incluido en el precio del vehículo durante un periodo de 6 meses a contar desde la fecha de inicio de la garantía y requiere suscripción y activación por parte del cliente después de dicho periodo.



Imágenes no contractuales

ACABADOS

GT

Equipamientos adicionales de Allure

SEGURIDAD

- Proyectores Peugeot Matrix LED
- Luces traseras específicas con iluminación dinámica garra a garra
- Peugeot Connect SOS & Assistance
- Sensores de aparcamiento delanteros

ESTÉTICA EXTERIOR

- Calandra delantera específica negra barnizado con insertos cromados y entradas de aire en Negro Brillante
- Ensanchadores del parachoques delantero y los bajos laterales
- Monogramas laterales con el emblema del león

LLANTAS Y RUEDAS

- Llantas de aleación de 18" KAMAKURA diamantadas



ACABADOS

GT

Equipamientos adicionales de Allure

ESTÉTICA INTERIOR

- Salpicadero con moldura transversal cromada, con decoración de aluminio y respuntes en verde
- Techo negro
- Alfombrillas traseras/delanteras
- Pasos de puerta delanteros de aluminio
- Decoración de aluminio en los paneles de las puertas
- Pedales Sport y reposapiés de aluminio

GUARNECIDOS Y ASIENTOS

- Guarnecido 'Belomka' Alcántara gris y respuntes verde Adamite; acompañamiento TEP Isabella Mistral

CONFORT

- Ventanillas delanteras laminadas
- Driver Sport Pack: personalización específica del cuadro de instrumentos, sonido del motor amplificado y más deportivo (desactivable)
- Smart Multidrive: personalización del cuadro de instrumentos e iluminación ambiente LED interior asociadas a los modos de conducción
- Acceso sin llave (manos libres)
- **Volante calefactado (con E-308 SW)**

MULTIMEDIA Y NAVEGACIÓN

- PEUGEOT i-CONNECT: Navegación conectada con pantalla central táctil de 25,4 cm (10"), con i-Toggles virtuales personalizables. Aviso de tráfico, zonas de peligro y actualización automática de la cartografía + Sistema de reconocimiento vocal de voz natural 'OK PEUGEOT'*.

Los servicios Connected Navigation TomTom® (TomTom® Traffic, aviso de radares, precio de carburantes, parkings, tiempo y búsquedas locales)** están incluidos en el paquete Connect PLUS. Connect PLUS va incluido en el precio del vehículo durante un periodo de 6 meses a contar desde la fecha de inicio de la garantía y requiere suscripción y activación por parte del cliente después de dicho periodo.



OPCIONES ICE / HYBRID / PLUG IN HYBRID

● : SERIE
○ : OPCIÓN
: NO DISPONIBLE

STYLE	ALLURE	GT
-------	--------	----

AYUDAS A LA CONDUCCIÓN

PACK VISION 360° & DRIVE ASSIST: Control de Tráfico Trasero Transversal (indexación de retrovisores exteriores al introducir la marcha atrás) + Lane Change Assist (control de ángulo muerto de largo alcance con corrección de trayectoria) + VisioPark 360° con sensores delanteros y cámaras delantera y trasera HD que ofrecen una visión 360° del vehículo + alarma perimétrica, volumétrica

PACK VISION 360° & DRIVE ASSIST PLUS+ Lane Positioning Assist + Combinado 3D: Control de Tráfico Trasero Transversal (indexación de retrovisores exteriores al introducir la marcha atrás) + Lane Change Assist (control de ángulo muerto de largo alcance con corrección de trayectoria) + **Lane Positioning Assist** + VisioPark 360° con cámara trasera y delantera HD que ofrecen una visión 360° del vehículo + **Clean Cabin con Air Quality System** + Alarma perimétrica, volumétrica + **Combinado Digital 3D**

SEGURIDAD

Kit de reparación de neumáticos: compresor de 12 voltios, dos cuñas para ruedas, manivela de desbloqueo de freno de estacionamiento eléctrico.

-	○	-
-	-	○
○	○	○



AYUDAS A LA CONDUCCIÓN

*: versión PLUG-IN HYBRID/ versión térmica

OPCIONES ICE / HYBRID / PLUG IN HYBRID

● : SERIE
○ : OPCIÓN
- : NO DISPONIBLE

STYLE	ALLURE	GT
-------	--------	----

EXTERIOR

Pinturas metalizadas: Gris Artense / Negro Perla Nera / Blanco Okenite

Pintura metalizada: Gris Selenium

Pintura especial: Rojo Elixir

○	○	○
-	○	○
-	○	○

LLANTAS Y RUEDAS

Predisposición de rueda de repuesto

Incompatible con FOCAL®
Incompatible con PLUG-IN
HYBRID

Llanta de Aluminio de 18" PORTLAND Diamantada negro onyx barnizada

○	○	○
-	-	○

ASIENTOS Y GUARNECIDOS

PACK CONFORT: Asiento conductor AGR mecánico (longitud, inclinación y altura mecánico, lumbar neumático y longitud de cojín manual). Asiento de conductor y pasajero calefactables + volante calefactado

PACK CONFORT: Guarnecido "Fraxx Knit" Alcántara, con motivos Asphalt y acompañamiento TEP Isabella Mistral y respaldos Adamite
Asiento conductor AGR eléctrico con memoria (longitud, inclinación, altura, lumbar neumático y longitud de cojín manual).
Asiento de pasajero con reglaje mecánico en altura y lumbar neumático.
Asientos delanteros calefactados y con masaje
+ Volante calefactado

-	○	-
-	-	○

OPCIONES ICE / HYBRID / PLUG IN HYBRID

STYLE	ALLURE	GT
-------	--------	----

● : SERIE
○ : OPCIÓN
: INO DISPONIBLE

MULTIMEDIA Y NAVEGACIÓN

SENSATION PACK: Techo panorámico practicable + Sistema de sonido HIFI Premium Focal con 10 altavoces + Cargador de smartphone inalámbrico.

Navegación conectada con servicios de información en tiempo real: Aviso de tráfico, zonas de peligro y actualización automática de la cartografía + Sistema de reconocimiento vocal 'OK PEUGEOT' + "E-Call" (Peugeot Connect SOS & Assistance) + Multipantalla con mandos manuales de climatización.*

PACK NAVEGACIÓN* & ACCESS: Navegación conectada con servicios de información en tiempo real: Aviso de tráfico, zonas de peligro y actualización automática de la cartografía + Sistema de reconocimiento vocal 'OK PEUGEOT' + Pantalla central con i-Toggles digitales personalizables + "E-Call" (Peugeot Connect SOS & Assistance) + Acceso y Arranque Manos Libres + Cargador inalámbrico de Smartphone

-	-	○
○	-	-
-	○	●



SISTEMA HI-FI PREMIUM FOCAL®

*Los servicios "SOS & Assistance" y Peugeot "Teleservices" van incluidos en el pack Connect ONE, incluido en el precio del vehículo. Los servicios "Remote Control, e-Remote Control (vehículos LEV) y Connected Navigation (en caso de disponer de navegación: Navegación conectada TomTom® (TomTom® Traffic, aviso de radares, precio de carburantes, parkings, tiempo y búsquedas locales))" están incluidos en el paquete Connect PLUS, incluido en el precio del vehículo durante un periodo de 6 meses a contar desde la fecha de inicio de la garantía y requiere suscripción y activación por parte del cliente, una vez finalizada esta fecha.

Imagen no contractual

OPCIONES E-308

● : SERIE

○ : OPCIÓN

- : NO DISPONIBLE

Gama

Equipamiento y acabados

Pinturas y guarnecidos

Detalles de los equipamientos

Características técnicas

AYUDAS A LA CONDUCCIÓN Y APARCAMIENTO

PACK VISIÓN 360° & DRIVE ASSIST PLUS: Sensores de aparcamiento delanteros, cámaras delantera y trasera HD que ofrecen una visión 360ª del vehículo + vigilancia activa de ángulo muerto de largo alcance y vigilancia de tráfico trasero transversal (indexación de los espejos retrovisores exteriores al seleccionar la marcha atrás) + alarma perimétrica, volumétrica

PACK VISION 360° & DRIVE ASSIST PLUS + Lane Positioning assist: Control de Tráfico Trasero Transversal (indexación de retrovisores exteriores al introducir la marcha atrás) + Lane Change Assist (control de ángulo muerto de largo alcance con corrección de trayectoria) + Lane Positioning Assist + VisioPark 360° con cámaras delantera y trasera HD que ofrecen una visión 360ª del vehículo + **Clean Cabin** con Air Quality System + **alarma** perimétrica, volumétrica + **Combinado Digital 3D**

NAVEGACIÓN Y CONFORT

PACK NAVEGACIÓN & ACCESS: Peugeot Connect NAV (Con información del tráfico en tiempo real, actualización de la cartografía en tiempo real, reconocimiento de zonas de peligro) con pantalla central táctil de 25,4 cm (10") con i-Toggles virtuales personalizables, asistente de voz 'OK PEUGEOT' + "E-Call" (Peugeot Connect SOS & Assistance) + Acceso y Arranque Manos Libres + Cargador inalámbrico de Smartphone

PACK CONFORT: Volante calefactado y Asientos calefactados

SENSATION PACK: Techo panorámico practicable + Recarga inalámbrica de Smartphone

PACK CONFORT: Asiento de conductor AGR con regulación eléctrica de altura, longitud e inclinación; regulación lumbar neumática y alargamiento del cojín manual. Asiento de conductor y pasajero calefactable y con masaje. Tapicería "Fraxx Knit", Alcántara, con motivos Asphalt y respuntes Adamite y acompañamiento TEP Isabella Mistral.

Bomba de calor

SEGURIDAD

Kit de reparación de neumáticos: compresor de 12 voltios, dos cuñas para ruedas, manivela de desbloqueo de freno de estacionamiento eléctrico.

STYLE	ALLURE	GT
-	○	-
-	-	○
-	○	-
-	○	○
-	-	○
○	○	○
○	○	○

* Para todos los vehículos nuevos, equipados con caja telemática pedidos a partir del 3 de julio de 2023, los servicios "SOS&Assistance" y "Telemaintenance" van incluidos en el pack Connect ONE. El precio de este pack está incluido en el precio del vehículo. Los servicios "Remote Control, e-Remote Control (vehículos LEV) y Connected Navigation (en caso de disponer de navegación: Navegación conectada TomTom® (TomTom® Traffic, aviso de radares, precio de carburantes, parkings, tiempo y búsquedas locales))" están incluidos en el paquete Connect PLUS. Connect PLUS está disponible y va incluido en el precio del vehículo durante un periodo de 6 meses a contar desde la fecha de inicio de la garantía y requiere suscripción y activación por parte del cliente. Después de dicho periodo, Connect PLUS estará disponible mediante suscripción

PINTURAS



Azul Obsession
Gratuito



Negro Perla
Nera
Opcional



Gris Artense
Opcional

PINTURAS METALIZADAS



Blanco Okenite
Opcional



Gris Selenium
Opcional (Allure y GT)

COLOR ESPECIAL



Rojo Elixir
Opcional (Allure y GT)

LLANTAS



16" Aluminio 'Auckland'
Serie en Style



18" Aluminio 'Kamakura'
Serie en GT



17" Aluminio 'Halong'
Serie en Allure



18" Aluminio 'Portland'
Opción en GT



18" Aluminio 'OTAWA'
Exclusiva de la gama E-308 (serie)

GUARNECIDOS

Gama

Equipamiento y acabados

Pinturas y guarnecidos


Detalles de los equipamientos

Características técnicas



GUARNECIDO CON TEJIDO
TRIMATERIA RENZO
con acompañamiento Brasilia mistral
gris y pespuntos en naranja Sunset

Serie en Style



GUARNECIDO TRIMATERIA TEP /
TISSU FALGO
con acompañamiento Texa e Isabella
TEP Mistral y pespuntos menta

Serie en Allure

GUARNECIDOS

Gama

Equipamiento y acabados

Pinturas y guarnecidos

Detalles de los equipamientos

Características técnicas



GUARNECIDO 'BELOMKA'
ALCANTARA

Serie en GT



GUARNECIDO TRIMATERIA TEP /
ALCANTARA® FRAXX KNIT

Opción en GT

DETALLES DE LOS EQUIPAMIENTOS

Gama

Equipamiento y acabados

Pinturas y guarnecidos

Detalles de los equipamientos

Características técnicas



i-TOGGLES VIRTUALES PERSONALIZABLES

Una segunda pantalla táctil completa la pantalla central de 25,4 cm (10") y te permite crear tus propios atajos. Así, es posible personalizar botones de acceso directo a la climatización, a los contactos, a una emisora, a una aplicación... (Opción en Allure y serie en GT)

DETALLES DE LOS EQUIPAMIENTOS



SISTEMA HI-FI PREMIUM FOCAL®:

El sistema Hi-Fi Premium FOCAL® se compone de 10 altavoces de nueva generación, un subwoofer y un amplificador reforzado. El amplificador de 12 canales tiene 690W de potencia.



CLEAN CABIN

Este sistema realiza un tratamiento completo del aire y actúa en función de la contaminación en el exterior y en el interior del vehículo. Gracias a su filtro HE, permite purificar el aire interior en unos minutos.

El conductor tiene acceso a través de la pantalla central al índice de calidad del aire interior calculado con un sensor de partículas.

DETALLES DE LOS EQUIPAMIENTOS

Gama

Equipamiento y acabados

Pinturas y guarnecidos

Detalles de los equipamientos

Características técnicas



DRIVE ASSIST PLUS

Este sistema combina el control de crucero adaptativo Stop & Go, la ayuda al mantenimiento de la posición en el carril (LPA) y el Control de Tráfico Trasero Transversal para gestionar la conducción en modo semiautónomo. El vehículo gestiona la dirección y la velocidad.

El conductor elige una velocidad de referencia (a partir de 0 km / h) y activa el Lane Positioning Assist (LPA) con el que se fija la posición del vehículo en la carretera (en el centro, a la izquierda o a la derecha). Para permanecer activo, el sistema obliga al conductor a mantener las manos en el volante, aunque es el coche el que funciona de forma semiautónoma. El conductor puede recuperar el control en cualquier momento actuando sobre el volante (para anular LPA) o frenando (para anula Stop & Go).



PEUGEOT MATRIX LED TECHNOLOGY

El sistema, de serie en GT, adapta automáticamente los haces de los faros a las condiciones de circulación, manteniendo una iluminación óptima sin molestar al resto de usuarios de la carretera (como los vehículos que se acercan en sentido inverso o los que circulan delante).

El sistema funciona de noche, fuera de zonas iluminadas (<5 lux) cuando la velocidad del vehículo es superior a 40 km / h.

El sistema cuenta con cinco modos de iluminación específicos de cada situación de conducción.

DETALLES DE LOS EQUIPAMIENTOS



CONTROL DE TRÁFICO TRASERO TRANSVERSAL

Este sistema alerta al conductor de la presencia de tráfico al introducir la marcha atrás (Rear Cross Traffic Alert). Con la marcha atrás introducida y con el motor encendido, esta función avisa de la proximidad de obstáculos (peatón, ciclista, vehículo, camión, moto) en las zonas de ángulo muerto del vehículo con ayuda de los radares de giro trasero. En un rango de velocidad comprendido entre 0 y 10 km/h, el sistema puede detectar un obstáculo próximo con un alcance de hasta 40 metros.



LANE CHANGE ASSIST

El sistema de vigilancia de ángulo muerto de largo alcance (Lane Change Assist) avisa al conductor de la presencia de un vehículo en su ángulo muerto, incluso aunque el vehículo se acerque rápidamente y hasta a 80 metros de distancia. El sistema funciona independientemente de la velocidad del vehículo y del adelantamiento. Esta información se transmite al conductor mediante un LED que se ilumina en el retrovisor exterior del lado afectado y además se corrige la trayectoria.

CARACTERÍSTICAS TÉCNICAS

	PLUG-IN HYBRID GASOLINA		ELÉCTRICO 100%
	PLUG-IN HYBRID 180 e-EAT8**	PLUG-IN HYBRID 195 e-DCS7**	NUEVO E-308 ELÉCTRICO 156**
TRANSMISIONES			
Tipo	Automática / 2 ruedas motrices	Automática / 2 ruedas motrices	Transmisión E-308
Número de marchas	8	7	Reductora 1 marcha
MASAS Y CARGAS			
Masa en vacío (kg)	1.603	1623	1.684
Masa máxima autorizada (kg)	2.120	2140	2.110
Masa máxima remolcable con freno - pendiente 12% (kg)	1.500	1360	NO POSIBLE REMOLQUE***
Masa máxima autorizada en orden de marcha (kg)	3.620	3500	-
RENDIMIENTO*			
Velocidad máxima (km/h) (modo normal / modo ZEV)	225 / 135	225 (limitado electrónicamente) / 135	170 (Limitado electrónicamente)
De 0 a 100 km/h (s)	7,6	7,6	9,8
1.000 m salida parada (s)	27,5	27,5	31,6
De 80 a 120 km/h en Drive (en modo Hybrid)	4,7	4,6	6,4
CONSUMOS Y EMISIONES WLTP			
Consumo en ciclo WLTP mixto mínimo (l/100km)	1.2	0,8	0
Consumo en ciclo WLTP mixto máximo (l/100km)	1.3	0,8	0
Emisiones de CO2 mixto mínimo WLTP (g/km)	28	15	0
Emisiones de CO2 mixto máximo WLTP (g/km)	29	22	0
RUEDAS			
Tipo de neumáticos	225 45 R17 V	225 45 R17 V	215/45 R18 V
(de serie u opcional dependiendo de la versión)	225 40 R18 Y	225 40 R18 Y	
FRENOS Y SUSPENSIONES			
Tipo de frenos delante / detrás	Discos ventilados con pinzas flotantes y reajuste automático de desgaste / Discos ventilados con pinzas flotantes		Discos ventilados con pinzas flotantes y reajuste automático de desgaste / Discos ventilados con pinzas flotantes
Tipo de suspensión delantera	Ruedas independientes - Eje de tipo Pseudo-Mac Pherson, muelles helicoidales y amortiguadores hidráulicos integrados presurizados		Pseudo Mc Pherson
Tipo de suspensión trasera	Ruedas semi-independientes - Eje multibrazo, amortiguadores hidráulicos presurizados		Tren trasero con barra Panhard

*Rendimiento solo conductor

** Emisiones de CO2 WLTP mixto mínimo - máximo por el motor y la versión básica sin opciones.

Las emisiones de CO2 de las que se informa son mixtas y se expresan en gramos por kilómetro. Los valores de consumo de combustible y de emisiones de CO2 indicados cumplen la homologación WLTP (Reglamento UE 2017/948). Estas cifras pueden variar en función de la versión y sus equipamientos específicos, de las opciones y de los tipos de neumáticos. Si deseas más información, dirígete a tu punto de venta. Más información en www.peugeot.es

Las cifras de autonomía y consumo eléctrico mencionadas cumplen con el procedimiento de prueba WLTP. Pueden variar según las condiciones reales de uso y diferentes factores como: velocidad, confort térmico a bordo del vehículo, estilo de conducción y temperatura exterior. El tiempo de carga depende en particular de la potencia del cargador embarcado, el cable de carga y el tipo y la potencia de la estación de carga utilizada. Obtén más información en tu punto de venta o visita la web <http://wltp.peugeot.es>

*** El Peugeot E-308 sí puede equipar un portabicicletas acoplado al portón trasero. El peso máximo que se puede transportar son 80 kg nunca sobrepasando 2 bicicletas eléctricas o 4 bicicletas tradicionales.

CARACTERÍSTICAS TÉCNICAS

HYBRID

Hybrid 136 eDCS

MOTORES

Potencia fiscal (CV)	8,73
Cilindrada (cm ³)	1.199
Número de cilindros / Disposición	3 en línea
Número de válvulas por cilindro	4
Potencia máxima (kW CEE/cv CEE a rev/min)	96 / 130 a 5.500
Par máximo (Nm CEE a rev/min)	De 230 a 1.750
Stop & Start	Sí
Norma de descontaminación	EURO 6d
Tipo de inyección	Directa
Intervalo de mantenimiento	20.000 km o 1 año

TRANSMISIONES

Tipo	Automática
Número de marchas	6

MASAS Y CARGAS

Masa en vacío (kg)	1.375
Masa máxima autorizada (kg)	1.960
Masa máxima remolcable con freno - pendiente 12% (kg)	1.150
Masa máxima autorizada en orden de marcha (kg)	3.110

** Emisiones de CO₂ WLTP mixto mínimo - máximo por el motor y la versión básica sin opciones.

Las emisiones de CO₂ de las que se informa son mixtas y se expresan en gramos por kilómetro. Los valores de consumo de combustible y de emisiones de CO₂ indicados cumplen la homologación WLTP (Reglamento UE 2017/948). Estas cifras pueden variar en función de la versión y sus equipamientos específicos, de las opciones y de los tipos de neumáticos. Si deseas más información, dirígete a tu punto de venta. Más información en www.peugeot.es

CARACTERÍSTICAS TÉCNICAS

HYBRID

Hybrid 136 eDCS

RENDIMIENTO*

Velocidad máxima (km/h)

210 (limitada electrónicamente)

De 0 a 100 km/h (s)

9

1.000 m salida parada (s)

30,3

De 80 a 120 km/h en la antepenúltima marcha (s)

6,2

CONSUMOS Y EMISIONES WLTP (1)

Consumo en ciclo WLTP mixto mínimo (l/100km)

4.7

Consumo en ciclo WLTP mixto máximo (l/100km)

4.9

Emisiones de CO2 mixto mínimo WLTP (g/km)

106

Emisiones de CO2 mixto máximo WLTP (g/km)

110

RUEDAS

Tipo de neumáticos
(de serie u opcional dependiendo de la versión)

205 55 R16 V

225 45 R17 V

225 40 R18 Y

FRENOS Y SUSPENSIONES

Tipo de frenos delante / detrás

Discos ventilados con pinzas flotantes y reajuste automático de desgaste / Discos ventilados con pinzas flotantes

Tipo de suspensión delantera

Ruedas independientes - Eje de tipo Pseudo-Mac Pherson, muelles helicoidales y amortiguadores hidráulicos integrados presurizados

Tipo de suspensión trasera

Ruedas semi-independientes - Eje con travesaño deformable, amortiguadores hidráulicos presurizados

*Rendimiento con el conductor solo

**Emisiones de CO2 WLTP mixto mínimo - máximo por el motor y la versión básica sin opciones.

Las emisiones de CO2 de las que se informa son mixtas y se expresan en gramos por kilómetro. Los valores de consumo de combustible y de emisiones de CO2 indicados cumplen la homologación WLTP (Reglamento UE 2017/948). Estas cifras pueden variar en función de la versión y sus equipamientos específicos, de las opciones y de los tipos de neumáticos. Si deseas más información, dirígete a tu punto de venta. Más información en www.peugeot.es

CARACTERÍSTICAS TÉCNICAS

Gama

Equipamiento y acabados

Pinturas y guarnecidos

Detalles de los equipamientos

Características técnicas

MOTORES

Potencia fiscal (CV)
Cilindrada (cm ³)
Número de cilindros / Disposición
Número de válvulas por cilindro
Potencia máxima (kW CEE/cv CEE a rev/min)
Par máximo (Nm CEE a rev/min)
Stop & Start
Norma de descontaminación
Tipo de inyección
Intervalo de mantenimiento

TRANSMISIONES

Tipo
Número de marchas

MASAS Y CARGAS

Masa en vacío (kg)
Masa máxima autorizada (kg)
Masa máxima remolcable con freno - pendiente 12% (kg)
Masa máxima autorizada en orden de marcha (kg)

DIÉSEL

BlueHDi 130 S&S EAT8**

11,19

1.499

4 en línea

4

96 / 130 a 3.750

De 300 a 1.750

Sí

EURO 6d

Directa

30.000 km o
1 año

Automática

8

1.361

1.940

1.550

3.490

** Emisiones de CO2 WLTP mixto mínimo - máximo por el motor y la versión básica sin opciones.

Las emisiones de CO2 de las que se informa son mixtas y se expresan en gramos por kilómetro. Los valores de consumo de combustible y de emisiones de CO2 indicados cumplen la homologación WLTP (Reglamento UE 2017/948). Estas cifras pueden variar en función de la versión y sus equipamientos específicos, de las opciones y de los tipos de neumáticos. Si deseas más información, dirígete a tu punto de venta. Más información en www.peugeot.es

CARACTERÍSTICAS TÉCNICAS

RENDIMIENTO*

Velocidad máxima (km/h)

De 0 a 100 km/h (s)

1.000 m salida parada (s)

De 80 a 120 km/h en la última marcha (s)

CONSUMOS Y EMISIONES WLTP (1)

Consumo en ciclo WLTP mixto mínimo (l/100km)

Consumo en ciclo WLTP mixto máximo (l/100km)

Emisiones de CO2 mixto mínimo WLTP (g/km)

Emisiones de CO2 mixto máximo WLTP (g/km)

RUEDAS

Tipo de neumáticos
(de serie u opcional dependiendo de la versión)

FRENOS Y SUSPENSIONES

Tipo de frenos delante / detrás

Tipo de suspensión delantera

Tipo de suspensión trasera

DIÉSEL

BlueHDi
130 S&S EAT8**

207

10,6

31,7

7,7 (en Drive)

4,9

5

128

131

205 55 R16 V

225 45 R17 V

225 40 R18 Y

Discos ventilados con pinzas flotantes y reajuste automático de desgaste / Discos ventilados con pinzas flotantes

Ruedas independientes - Eje de tipo Pseudo-Mac Pherson, muelles helicoidales y amortiguadores hidráulicos integrados presurizados

Ruedas semi-independientes - Eje con travesaño deformable, amortiguadores hidráulicos presurizados

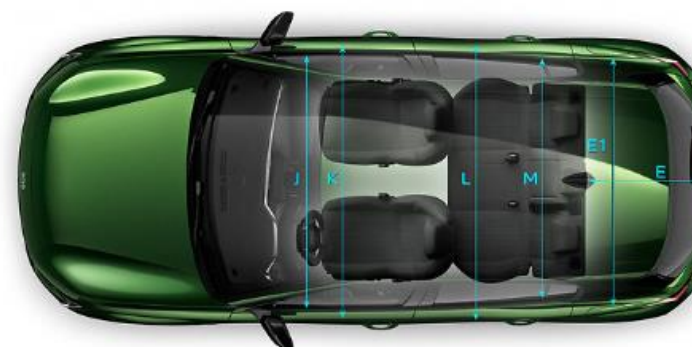

*Rendimiento con el conductor solo

**Emisiones de CO2 WLTP mixto mínimo - máximo por el motor y la versión básica sin opciones.

Las emisiones de CO2 de las que se informa son mixtas y se expresan en gramos por kilómetro. Los valores de consumo de combustible y de emisiones de CO2 indicados cumplen la homologación WLTP (Reglamento UE 2017/948). Estas cifras pueden variar en función de la versión y sus equipamientos específicos, de las opciones y de los tipos de neumáticos. Si deseas más información, dirígete a tu punto de venta. Más información en www.peugeot.es

DIMENSIONES VERSIONES ICE-PHEV (mm)

EXTERIORES E INTERIORES



A	718
B	597
C1	886
C2	1743
D	857
E	770
E1	1050
E2	524
E3	689
F	891
G	866
H	510
I	452
J	1428
K	1443
L	1367
M	1411
N	129

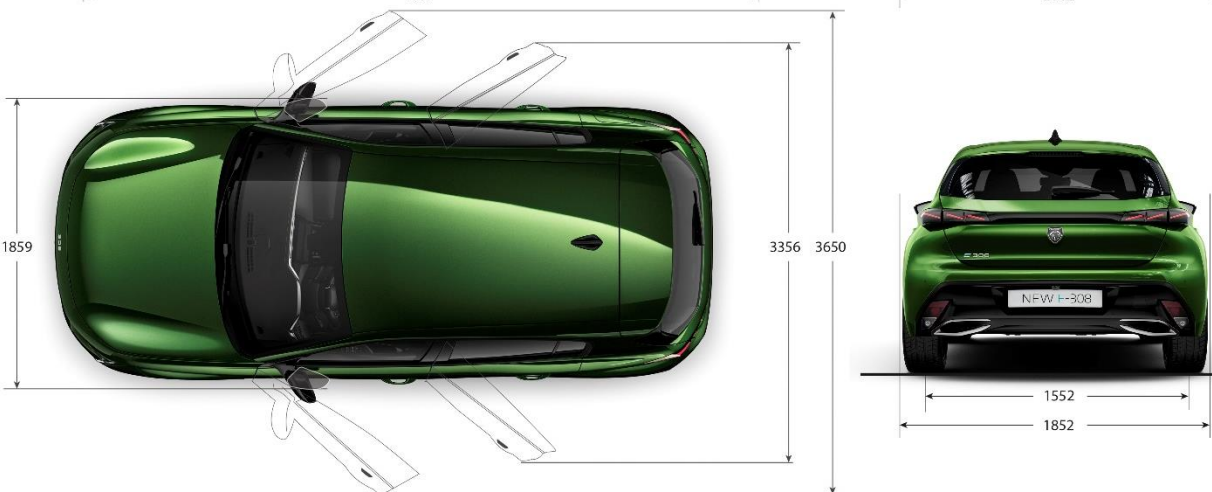


412 L

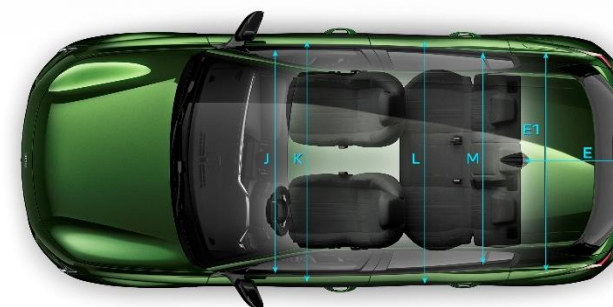
361 L (HYBRID)

DIMENSIONES NUEVO E-308 (mm)

EXTERIORES E INTERIORES



A	718
B	597
C1	886
C2	1743
D	857
E	770
E1	1050
E2	524
E3	689
F	891
G	866
H	510
I	452
J	1428
K	1443
L	1367
M	1411
N	260



A



361 L

Imágenes no contractuales

ELIGE TU CONTRATO

CONTRATOS DE SERVICIO PEUGEOT SERENITY

HASTA 7 AÑOS DE TRANQUILIDAD

Peugeot Serenity, una variedad de contratos de Servicio diseñados para su tranquilidad...

1/ GARANTÍA EXTENDIDA



Asistencia en caso de avería y accidente las 24 horas del día, los 7 días de la semana, con servicio de asistencia en caso de avería o remolque de su vehículo si no puede repararse in situ, o en caso de accidente o pinchazo. También el repostaje incorrecto en caso de vehículo comercial.



La asunción de responsabilidad, piezas y mano de obra, por problemas mecánicos o eléctricos más allá del periodo de garantía contractual.



Viaje de vuelta a domicilio o continuación del viaje en tren de primera clase o avión de clase económica (solo si se encuentran a más de 100 km de su domicilio para tren o más de 500 km para billete de avión)

2/ MANTENIMIENTO Y SOPORTE



Mantenimiento: asunción de la responsabilidad de las operaciones relacionadas con el plan de mantenimiento de su vehículo, recomendado por Automóviles PEUGEOT según se indica en el libro de mantenimiento.

3/ GARANTÍA Y MANTENIMIENTO

La incorporación de los servicios y opciones de los Packs de Extensión y Mantenimiento.

4/ PRIVILEGIO

Incluye servicios de Garantía y Mantenimiento más:



Sustitución de piezas de desgaste, incluida la mano de obra (excluidos los neumáticos opcionales), por piezas 100% homologadas PEUGEOT.



El préstamo de un vehículo durante una operación de mantenimiento (previa llamada 48 horas antes de la cita).



La posibilidad de enriquecer el contrato con opciones como la sustitución de neumáticos, mantenimiento específico para vehículos de alto uso (condiciones severas de uso mencionadas en el libro de mantenimiento).



Inspección técnica previa y 1ª inspección técnica obligatoria (para contratos de 48 y más).

LOS SERVICIOS PEUGEOT

- > La seguridad de un presupuesto del coche controlado.
- > La posibilidad de suscribir tu contrato durante la duración de la garantía comercial de tu PEUGEOT.
- > Flexibilidad: si cambias tus hábitos de conducción, puedes ampliar el kilometraje o la duración de tu contrato.

PEUGEOT ESTÁ A TU SERVICIO

Gama
Equipamiento y acabados
Pinturas y guarnecidos
Opciones
Detalles de equipamiento
Características técnicas
Servicios

PACK SERVICIOS CONECTADOS	CONTENIDO	DURACION	SUSCRPCION Y ACTIVACION
ONE	<p>PEUGEOT SOS</p> <ul style="list-style-type: none"> Llamada de emergencia (e-call) Asistencia vial (b-call) TMIS/TMIS <p>TELEMANTENIMIENTO</p> <ul style="list-style-type: none"> Informe de estado del vehículo (correo) Registro digital posventa 	<p>PEUGEOT SOS de por vida</p> <p>Resto 10 años</p>	<p>Activación de Telemantenimiento una vez incluido el VIN</p>
PLUS	<p>NAVEGACION CONECTADA (en caso de que el vehículo equipe navegación)</p> <ul style="list-style-type: none"> Envío al navegador desde app Búsqueda de Puntos de Interés Última milla Búsqueda de aparcamiento Información meteorológica online Actualización "OVER THE AIR" Información estaciones de servicio EV routing Reconocimiento de comandos de voz Radares 	6 meses sin coste	Suscripción y activación a la entrega del vehículo. Requiere haber incluido el VIN
	<p>e ROUTES (no requiere que el vehículo equipe navegación)</p> <ul style="list-style-type: none"> App de navegación sobre smartphone para eléctricos Mirroring, Compatible Car Play & Android Auto Ruta en base a datos clave online del vehículo, (como la autonomía), el tráfico y las estaciones de recarga. 		
	<p>REMOTE SERVICES (algunas funcionalidades son específicas e vehículos híbridos o eléctricos)</p> <ul style="list-style-type: none"> Apertura y cierre de puertas remoto Encendido de luces remoto Accionamiento remoto del daxon Estado de carga de la batería Programación remota de la carga Programación remota del aire acondicionado 		

PARA ESTAR CONECTADO CON LA MARCA

MYPEUGEOT


PARA CONDUCIR CON TRANQUILIDAD

Peugeot Assistance*
Asistencia gratuita en caso de avería o accidente. Asistencia inmediata las 24 horas del día, los 7 días de la semana

Chequeo gratuito
Durante verano e invierno, Peugeot te ofrece un chequeo gratuito de tu vehículo.

Inspección Pre-ITV gratuita
Peugeot te ofrece la inspección Pre-ITV gratuita para acudir con la máxima tranquilidad a la ITV.

Encuentra tu espacio personal **MYPEUGEOT** en tu smartphone, para consultar tus contratos, seguir tu plan de mantenimiento y beneficiarte de numerosas ventajas



Descarga **MYPEUGEOT** con el siguiente código QR

PARA SIMPLIFICAR TU VIDA



Presupuesto y Cita online
en <https://cita-taller.peugeot.es/es-ES/cita-taller-peugeot> o en APP MyPeugeot.



* Servicio disponible si tu vehículo se encuentra dentro del periodo de garantía comercial

