



NUEVO PEUGEOT 5008

Características Técnicas

Octubre 2024



GAMA



ALLURE

Faros PEUGEOT LED Technology
 Luces traseras LED de 3 garras
 PEUGEOT Panoramic i-Cockpit® con pantalla flotante Dual HD (2 x 10'')

Peugeot i-Connect
 DAB radio, Bluetooth® (conexión para 2 smartphones), Mirror Screen
 Inalámbrico (Apple CarPlay™ / Android Auto™)

VisioPark 1: Cámara de marcha atrás HD y sensores de aparcamiento traseros

Acceso sin llave con bloqueo y desbloqueo de 'proximidad'

Climatizador tri-zona

Banqueta deslizante en segunda fila, 3 respaldos reclinable individualmente, función 'Easy Access' a los dos asientos de tercera fila

Retrovisores exteriores plegables eléctricamente, calefactables con iluminación de cortesía

Barras de techo longitudinales en color negro brillante

Llantas de aleación de 19" diamantadas

[Cable de carga eléctrica trifásico Modo 3 22 kW \(Electric\)](#)
[Cable de carga eléctrica Modo 2 10A / 2,3 kW \(Plug-in Hybrid\)](#)
[Cargador a bordo trifásico 11 kW \(Electric\)](#)
[Cargador a bordo 3,7 kW \(Plug-in Hybrid\)](#)



GT

Equipamiento adicional a ALLURE

Faros PEUGEOT PIXEL LED con luces diurnas LED de 3 garras
 Luces traseras LED 3D de 3 garras
 Peugeot Panoramic i-Cockpit® con pantalla de 21'' HD curva y flotante

Iluminación ambiental indirecta diurna y nocturna en salpicadero, paneles de puertas delanteras y traseras, y bajo pantalla panorámica de 21'', asociada a los modos de conducción, personalizable en 8 colores

Peugeot i-Connect® Advanced:
 Sistema de Navegación Conectada 3D
[Funcionalidades de enrutamiento de vehículos eléctricos con programación de carga \(Eléctrico\).](#)

PEUGEOT Virtual i-Toggles con 10 atajos personalizables

Drive Assist: Control de Crucero Adaptativo con función Stop & Go

VisioPark 1: Cámara de marcha atrás HD, sensores de aparcamiento delanteros y traseros

Techo y spoiler trasero Black Diamond

Asistente de luces de carretera adaptativas

Portón trasero motorizado con acceso manos libres

Cortinillas integradas en las puertas traseras

Volante calefactado

[Llantas de aleación de 20'' diamantadas \(Eléctrico Long Range\)](#)

ACABADO ALLURE

EQUIPAMIENTO SERIE

SAFETY

6 Airbags

Airbags frontal conductor y pasajero (pasajero desactivable), airbags laterales para conductor y pasajero, airbags de cortina.

ESP (Electronic Stability Program) con asistente de salida en pendiente (Hill Start Assist) y detección indirecta de subinflado

Fijaciones ISOFIX y Top Tether en asientos laterales traseros de fila 2

Freno de estacionamiento eléctrico

Faros PEUGEOT LED Technology con luz diurna LED de 3 garras


Luces LED traseras de 3 garras

SEGURIDAD AVANZADA

Safety Plus Pack :

- Control de crucero / Limitador de velocidad
- Sistema avanzado de Frenada de Emergencia con cámara y radar (AEB3)
- Asistente activo para mantenimiento en carril (LKA)
- Reconocimiento ampliado de señales de tráfico y recomendaciones de velocidad
- Alerta de atención al conductor

VisioPark 1: Cámara de marcha atrás HD y sensores de aparcamiento traseros



ACABADO ALLURE

EQUIPAMIENTO SERIE

ESTÉTICA EXTERIOR

Elementos de estilo

- Franja lacada en negro entre los faros con emblema '5008'
- Parrilla delantera del color de la carrocería, inserciones tipo tomas de aire laterales negro brillante, decoración inferior Gris Meteoro, faldón inferior negro granulado
- Barras de techo longitudinales en negro brillante
- Lunas traseras, ventanillas laterales y luna de portón tintadas en oscuro
- Burletes ocultos
- Revestimiento de pases de rueda y protecciones inferiores de puerta en color negro
- Franja negra brillante entre las luces traseras con emblema «PEUGEOT»
- Paragolpes trasero con decoraciones Gris Meteoro y faldón inferior negro granulado
- Alerón trasero del color de la carrocería
- Monogramas frontales 'Escudo Peugeot' and '5008'
- Monogramas traseros: 'PEUGEOT', '5008' y 'Hybrid'

LLANTAS

Llantas de aleación de 19" diamantadas

BREDA, Negro Orbital, acabado brillante

LULEA, Negro Orbital, acabado brillante (Electric y Plug-in Hybrid)



ACABADO ALLURE

EQUIPAMIENTO SERIE

ESTÉTICA INTERIOR

PEUGEOT Panoramic i-Cockpit® con pantalla Dual HD flotante (2 x 10")
Elementos de estilo

- Salpicadero de espuma con tejido jaspeado RIMINI y cavidad en Grafeno, panel frontal negro y salidas de aire con decoración Gris Stene
- Paneles de puerta con decoración de tejido jaspeado RIMINI, cavidad en Grafeno y moldura Gris Stene, reposabrazos TEP Isabella con costuras Quartz (delanteras)
- Consola central con tejido jaspeado RIMINI, panel frontal negro, franja Gris Stene y reposabrazos de tejido jaspeado RIMINI

Volante compacto de cuero con mandos integrados en negro brillante y adornos en Gris Stene

Interior y techo negro

CONFORT

Acceso sin llave con bloqueo y desbloqueo de 'proximidad'
2 mandos (con botones de bloqueo, maletero y desbloqueo)

Climatizador tri-zona

Iluminación interior

- Luces LED de lectura delanteras y traseras
- Guantero y almacenamiento de consola central iluminados con LED
- Luces LED en el espacio para los pies delantero

Limpiaparabrisas delanteros automáticos

Elevavinas delanteros y traseros con función antipinzamiento

Parabrisas laminado acústico

4 asideros retráctiles

Retrovisores exteriores plegables eléctricamente y calefactables con iluminación de cortesía

Espejo retrovisor interior electrocromo



ACABADO ALLURE

EQUIPAMIENTO SERIE

GUARNECIDOS Y ASIENTOS

Asientos de conductor y pasajero con ajuste de altura manual

Banqueta deslizante en fila 2 (60/40) con 3 respaldos reclinables individualmente (40/20/40) con función de acceso 'Easy Access' a los asientos de la tercera fila

Banqueta de 2 plazas en tercera fila con respaldos reclinables 50/50

Tejido CRISPY, TEP Isabella, unión con tejido jaspeado RIMINI, costuras Quartz

MULTIMEDIA Y NAVEGACIÓN

PEUGEOT i-Connect®

- Radio DAB, Bluetooth® (conexión para 2 smartphones), Mirror Screen inalámbrico (Apple CarPlay™ / Android Auto™)
- Peugeot Connect SOS & Assistance
- 1 USB-C (datos y carga)
- **Connect One** (incluido 10 años)
 - Funcionalidades elementales a bordo (actualizaciones de software inalámbrica, Geolocalización)
 - Servicios de seguridad (Llamada de emergencia, Peugeot Assistance)
 - Servicio de mantenimiento (Telemantenimiento, informe de estado del vehículo, manual de usuario digital)
- **Connect Plus** (6 meses de prueba gratuita, renovación: 8 €/mes (sin navegación)
 - Servicios de seguridad: Alarma conectada (para 5008 equipados con alarma)
 - Operaciones remotas (E-Remote Control, Remote Control, Find My Car, My Trip Report, Peugeot Skill para Alexa)
 - Carga e-ROUTES by Free2move

6 altavoces

2 tweeters y 2 woofers en la parte delantera, 2 altavoces de banda ancha en la parte trasera

3 tomas de 12V (fila 1, fila 2 y maletero) (2 tomas con Pack Panoramic Navigation)



ACABADO ALLURE

EQUIPAMIENTO SERIE

ESPECIFICIDADES ELÉCTRICAS

Cable de carga eléctrica trifásico Modo 3 22kW

Cargador embarcado trifásico de 11 kW

Monograma trasero 'E5008'

ESPECIFICIDADES PLUG-IN HYBRID

Cable de carga eléctrica Modo 2 10A / 2,3 kW

Cargador embarcado 3,7 kW

Monogramas traseros '5008' y 'Plug-in'



Gama

Equipamiento
y acabadosPinturas y
guarnecidos

Opciones

Detalles de
equipamientoCaracterísticas
técnicas

Servicios

ACABADO GT

EQUIPAMIENTO ADICIONAL VS ALLURE

SEGURIDAD

Faros PEUGEOT PIXEL LED con luces diurnas de 3 garras

Asistente de luces de carretera adaptativas con función antideslumbramiento y función Boost

Luces traseras LED 3D con 3 garras

AYUDAS A LA CONDUCCIÓN

Drive Assist

Control de crucero adaptativo con función Stop & Go

VisioPark 1: Cámara de marcha atrás HD con sensores de aparcamiento **delanteros y traseros**

ESTÉTICA EXTERIOR

Elementos de estilo

- Escudos 'PEUGEOT' en aletas delanteras
- Faldones inferiores de paragolpes delantero y trasero, revestimiento de pases de rueda y protecciones inferiores de puertas en negro brillante (Eléctrico)

Techo y spoiler trasero Black Diamond

LLANTAS

Llantas de aleación de 20" diamantadas (Eléctrico Long Range)

SOFIA, Negro Orbital acabado mate, con inserciones negro brillante



ACABADO GT

EQUIPAMIENTO ADICIONAL VS ALLURE

ESTÉTICA INTERIOR

Peugeot Panoramic i-Cockpit® con pantalla 21" HD curva y flotante

Elementos de estilo

- Salpicadero de espuma con tejido jaspeado RIMINI, decoración de cavidad en aluminio estampado en caliente, panel frontal negro brillante y salidas de aire con molduras Gris Stene
- Paneles de puerta con decoración de tejido jaspeado RIMINI, decoración de cavidad en aluminio estampado en caliente y molduras Gris Stene, reposabrazos TEP Isabella, costuras Iced Clay en parte delantera
- Consola central con decoración de tela jaspeada RIMINI, panel frontal negro brillante y molduras Gris Stene, reposabrazos de tejido jaspeado RIMINI

Iluminación ambiental indirecta diurna y nocturna en salpicadero, paneles de puertas delanteras y traseras, y bajo pantalla panorámica de 21", asociada a los modos de conducción, personalizable en 8 colores

Volante compacto de cuero perforado de plena flor con controles integrados en negro brillante, decoraciones Gris Stene, costuras Iced Clay, inserción en negro brillante con insignia 'GT'

Pedales y reposapiés de aluminio

Umbral de puerta delantera de acero inoxidable con inscripción 'PEUGEOT'

Alfombrillas delanteras y traseras con costuras Iced Clay

CONFORT

Iluminación interior

- Espejos de cortesía ocultables para conductor y pasajero con luces LED

Portón trasero motorizado con acceso manos libres

Volante calefactable

Cortinillas integradas en las puertas traseras



ACABADO GT

EQUIPAMIENTO ADICIONAL VS ALLURE

GUARNECIDOS Y ASIENTOS

Asientos conductor y pasajero calefactables

Ajuste lumbar manual de conductor

Reposacabezas delanteros con ajuste de altura integrado

Reposabrazos en fila 2

Nueva tapicería NEW UZIRIS, TEP Isabella, unión con tejido jaspeado RIMINI, costuras Iced Clay

MULTIMEDIA Y NAVEGACIÓN

PEUGEOT i-Connect® Advanced

- Navegación conectada 3D
- 4 USB: 1 USB-C (Datos y carga), 1 USB-C (Carga) frontales, 2 USB-C (Carga) traseros
- **Connect Plus** (6 meses de prueba gratuita, renovación 12 €/mes)
 - Reconocimiento de voz natural conectada
 - ChatGPT*
 - Servicios de seguridad: Alarma conectada (para vehículos equipados con alarma)
 - Operaciones remotas (E-Remote Control, Remote Control, Find My Car, My Trip Report, Peugeot Skill para Alexa)
 - Funciones de navegación (Tráfico en tiempo real, previsión meteorológica, Parking y aparcamiento en la calle, búsqueda Tom Tom, radares, precio combustible, actualización de mapas de forma inalámbrica, Send to Nav, Geofencing. [Electric: carga pública](#), [Trip Planner/EV routing](#), [carga e-ROUTES by Free2move](#))

PEUGEOT Virtual i-Toggles con 10 atajos personalizables

2 tomas de 12V (Fila 1 y maletero)



LLANTAS

Gama

Equipamiento
y acabadosPinturas y
guarnecidos

Opciones

Detalles de
equipamientoCaracterísticas
técnicas

Servicios



Llanta de aleación 19" diamantada
BREDA, Negro Orbital acabado brillante

Serie en Allure y GT (Hybrid)



Llantas de aleación 19" diamantada
LULEA, Negro Orbital acabado brillante

Serie en ALLURE y GT
(Eléctrico y Plug-In Hybrid)



Llantas de 20" diamantada
SOFIA, Negro Orbital acabado mate, con
inserciones negro brillante

Serie en GT Eléctrico Long Range

PINTURAS

COLORES METALIZADOS



Azul Ingaro
M07K – Serie



Blanco Okenite
M0SU - Opción



Azul Obsession
M0DP - Opción



Gris Artense
M0F4 - Opción



Negro Perla Nera
M09V - Opción



Gris Titanium
M01J - Opción

Gama

Equipamiento y acabados

Pinturas y guarnecidos

Opciones

Detalles de equipamiento

Características técnicas

Servicios

GUARNECIDOS

Gama

Equipamiento y acabados

Pinturas y guarnecidos

Opciones


Detalles de equipamiento

Características técnicas

Servicios




Tejido con relieve CRISPY, TEP Isabella, unión con tejido jaspeado RIMINI, costuras Quartz
W6FX



Nueva tapicería en relieve NEW UZIRIS, TEP Isabella, unión con tejido jaspeado RIMINI, costuras Iced Clay
T5FX

Serie en GT



Alcantara Executive interior: Tapicería en relieve Alcantara® REFLECTION, TEP Isabella, unión con tejido jaspeado RIMINI, costuras Iced Clay
X0FX

Opción en GT

OPCIONES

Gama
Equipamiento y acabados
Pinturas y guarnecidos
Opciones
Detalles de equipamiento
Características técnicas
Servicios

	PVP	ALLURE	GT
SEGURIDAD			
Enganche de remolque desmontable sin herramienta con cableado de 13 pines. TSM (Trailer Sway Mitigation)	600 €	AQ14 ○ / ○ ⁽¹⁾ AQ05	AQ14 ○ / ○ ⁽¹⁾ AQ05
Kit de emergencia neumático (compresor de 12V, botella de sellador, anilla de remolque, 2 calzos para rueda)	LV03 20 €	○	○
AYUDAS A LA CONDUCCIÓN			
Pack 360° Vision & Drive Assist	J6QS 1.450 €	○	-
<ul style="list-style-type: none"> • VisioPark 360°: 4 cámaras HD cameras (frontal, trasera y laterales) y sensores de aparcamiento frontales, traseros y laterales • Retrovisores exteriores plegables eléctricamente y calefactables con iluminación de cortesía, indexación de marcha atrás • Control de crucero adaptativo con función Stop & Go • Detección de tráfico trasero: <ul style="list-style-type: none"> • Vigilancia de ángulo muerto de largo alcance y Asistente de cambio de carril (LCA) • Alerta de tráfico trasero cruzado • Conmutación de luces de carretera • Volante compacto de cuero plena flor con controles integrados • Volante calefactable • Alarma perimétrica, volumétrica y antielevamiento • Bloqueo interno 			
Pack 360° Vision & Drive Assist Plus	J6G2 1.500 €	-	○
<ul style="list-style-type: none"> • VisioPark 360°: 4 cámaras HD (frontal, trasera y laterales) y sensores de aparcamiento frontales, traseros y laterales • Retrovisores exteriores plegables eléctricamente y calefactables con iluminación de cortesía, indexación de marcha atrás • Drive Assist Plus 2.0 (conducción semi-autónoma) : <ul style="list-style-type: none"> • Control de crucero adaptativo con función Stop & Go • Asistente de posicionamiento en carril (LPA) • Asistente de cambio de carril semiautoático (SALC) • Detección de tráfico trasero: <ul style="list-style-type: none"> • Vigilancia de ángulo muerto de largo alcance y Asistente de cambio de carril (LCA) • Alerta de tráfico trasero cruzado • Alarma perimétrica, volumétrica y antielevamiento • Bloqueo interno • Cargador inalámbrico para smartphone (15 W) Para compatibilidad con smartphones, consulte con su punto de venta 			

(1) Hybrid / Electric & Plug-in Hybrid versions

● : serie ○ : opción - : no disponible

OPCIONES

		PVP	ALLURE	GT
ESTÉTICA EXTERIOR				
	Colores de carrocería metálicos	M0-- 650 €	○	○
CONFORT				
	Asientos delanteros calefactables, asiento de conductor AGR** • Asiento conductor con certificación AGR**: ajuste manual de longitud, ajuste eléctrico del ángulo del cojín, ajuste lumbar neumático • Asientos del conductor y del pasajero calefactables	WAGP 270 €	○	-
	Pack Techo panorámico • Techo Panorámico practicable con velo interior eléctrico • Ventanas laterales delanteras laminadas acústicamente • Clean Cabin con sensores de partículas en cabina	J6C0 1.450 €	-	○
MULTIMEDIA Y NAVEGACIÓN				
	Pack Panoramic Navigation: • PEUGEOT Panoramic i-Cockpit® con pantalla HD 21" curva y flotante • PEUGEOT i-Connect Advanced : • Navegación conectada 3D • Funcionalidades de enrutamiento con programación de carga (Electric) • Reconocimiento de voz en lenguaje natural • 3 USB: 1 USB-C (datos y carga) frontal, 2 USB-C (carga) traseros • Cargador inalámbrico smartphone (15 W)	J6B4 925 €	○	-
ELECTRIC Y PLUG-IN HYBRID				
	Bomba de calor (Heat pump)	Electric 2501 800 €	○	- / ○ ⁽¹⁾
	Cargador embarcado de 7,4 kW	Plug-in Hybrid LZ02 250 €	○	

● : serie ○ : opción - : no disponible

OPCIONES

Gama
Equipamiento y acabados
Pinturas y guarnecidos
Opciones
Detalles de equipamiento
Características técnicas
Servicios

	PVP	ALLURE	GT
INTERIOR			
Alcantara Executive Interior: • Tapicería en relieve Alcantara® REFLECTION, TEP Isabella, unión con tejido jaspeado RIMINI, costuras Iced Clay • Asiento de conductor y pasajero con certificación AGR**, ajustes eléctricos, ajuste manual de longitud de cojín, ajuste lumbar neumático con cojines laterales adaptativos, asiento de conductor con memoria • Asientos de conductor y del pasajero calefactables y con masaje, asientos fila 2 laterales calefactables • Reposacabezas delanteros con ajuste de altura integrado	X0FX	1.600 €	-
SERVICIOS CONECTADOS			
Connect One: • Funcionalidades esenciales a bordo (actualización de software inalámbrica, geolocalización) • Servicios de Seguridad (Llamada de emergencia, Asistencia Peugeot) • Servicios de mantenimiento (Telemantenimiento, informe de estado del vehículo)		10 años incluidos	● ●
Connect Plus (para 5008 con Peugeot i-Connect) : • Servicios de seguridad y protección: Alarma conectada (para 5008 equipados con alarma) • Operaciones remotas (E-Remote Control, Remote Control, Find My Car, My Trip Report, Peugeot Skill para Alexa) • e-ROUTES by Free2move charge		6 meses incluidos Renovación: 8 €/mes 80 €/año	● ○ -
Connect Plus (para 5008 con Peugeot i-Connect Advanced) : • Reconocimiento de voz natural conectado • ChatGPT*** • Servicios de seguridad: Alarma conectada (para 5008 equipados con alarma) • Operaciones remotas (E Remote Control, Remote Control, Find My Car, My Trip Report, Peugeot Skill para Alexa) • Funcionalidades de navegación (Tráfico en tiempo real, predicción meteorológica, Parking y aparcamiento en la calle, búsqueda Tom Tom, radares, precio de combustible, actualización de mapas inalámbrica, Send to Nav, Geofencing). Carga pública eléctrica, Trip Planner/EV routing, e-ROUTES by Free2move charge		6 meses incluidos Renovación: 12 €/mes 120 €/año	● ○ ●
** Aktion Gesunder Rücken (Asociación Alemana para la salud de la espalda) *** Disponible más adelante			

● : serie ○ : opción - : no disponible

(1) Hybrid / Electric Version

Términos y condiciones, información de activación y características en la Tienda de Servicios Peugeot

DETALLES DE EQUIPAMIENTO

Gama

Equipamiento
y acabadosPinturas y
guarnecidos

Opciones

Detalles de
equipamientoCaracterísticas
técnicas

Servicios



PEUGEOT i-Connect® Advanced *

PEUGEOT i-Connect® Advanced ofrece una completa experiencia tecnológica, con su potente y eficiente navegación conectada TomTom®. Para una legibilidad óptima, el mapa se puede mostrar en toda la parte táctil de la pantalla HD de 21" o en el lado del cuadro de instrumentos digital, y se puede actualizar de forma inalámbrica "por el aire" ('over the air'). La función 'OK PEUGEOT', que utiliza un reconocimiento de voz natural, mejora la seguridad y la facilidad de uso al proporcionar acceso a todas las funciones.

* Incluido en el Pack Panoramic Navigation



PEUGEOT virtual i-Toggles *

Ubicados en la segunda pantalla táctil en el salpicadero, los Virtual i-Toggles son accesos directos a 10 funciones principales: configuración de control del aire acondicionado, navegación, teléfono, radio, página de inicio, etc. Los Virtual i-Toggles dan acceso directo permanente a la página de inicio, en primera posición, mientras que los otros cinco accesos directos se pueden modificar según la elección del usuario. Un deslizamiento de la pantalla da acceso a 5 atajos configurables adicionales.

* Incluido en el Pack Panoramic Navigation

DETALLES DE EQUIPAMIENTO

Gama

Equipamiento
y acabadosPinturas y
guarnecidos

Opciones

Detalles de
equipamientoCaracterísticas
técnicas

Servicios



Drive Assist Plus 2.0 (conducción semiautónoma) *

Este sistema combina 4 funciones para gestionar la conducción semiautónoma en condiciones específicas:

- Control de Crucero Adaptativo con función Stop & Go y Asistente de Posicionamiento en Carril (LPA): el vehículo gestiona la dirección y la velocidad.
- Cambio de carril semiautónomo: ayuda al conductor a adelantar o cambiar de carril con toda seguridad.
- Recomendación de velocidad anticipada: basándose en el sistema de navegación conectado del vehículo, anticipa los cambios en el límite de velocidad y sugiere al conductor que adapte la velocidad en consecuencia.

* Incluido en el Pack 360° Vision & Drive Assist Plus



Faros PEUGEOT PIXEL LED

Iluminación adaptativa: el sistema adapta automáticamente los haces de luz a las condiciones del tráfico, manteniendo una iluminación óptima con 6 modos específicos adaptados a cada situación de conducción y 2 funciones de iluminación en curvas.

Asistencia adaptativa de luces de carretera: el sistema cambia a luces de carretera tan pronto como las condiciones lo permitan. Detecta el contorno de los vehículos que circulan delante y su movimiento para crear una zona antideslumbrante y evitar deslumbrar a otros usuarios de la vía. A altas velocidades, una función de refuerzo (Boost) aumenta la intensidad de la luz en el centro del haz.

DETALLES DE EQUIPAMIENTO


Gama

Equipamiento
y acabadosPinturas y
guarnecidos

Opciones

Detalles de
equipamientoCaracterísticas
técnicas

Servicios



Cojines laterales adaptativos*

Al inflar o desinflar los insertos neumáticos situados en los refuerzos laterales de los respaldos, el sistema permite a los pasajeros delanteros ajustar el soporte lateral de sus asientos eléctricamente ajustables* para adaptarse a su forma corporal y a sus condiciones de conducción: más ajustado para un mejor apoyo y sensaciones de conducción, o más holgado, para una comodidad optimizada. Estos asientos delanteros con certificado AGR** también cuentan con calefacción y masaje (8 programas, 3 intensidades). Asientos laterales traseros calefactables.

* Incluido con Interior Executive Mistral

** Aktion Gesunder Rücken (Asociación alemana para la salud de la espalda)



Clean Cabin

El sistema Clean Cabin es un completo sistema de gestión del aire entrante que actúa sobre la contaminación tanto dentro como fuera del vehículo. Gracias a su filtro de alta eficiencia purifica el aire del interior del vehículo en tan solo unos minutos. La pantalla central da acceso al conductor al índice de calidad del aire interior calculado mediante un sensor de partículas.

DETALLES DE EQUIPAMIENTO

Gama

Equipamiento
y acabadosPinturas y
guarnecidos

Opciones

Detalles de
equipamientoCaracterísticas
técnicas

Servicios



Espacio habitable excepcional

El nuevo E-5008 es capaz de adaptarse a todas las necesidades, ofreciendo de dos a siete cómodos asientos con una notable capacidad de carga.

La excepcional modularidad permite una amplia gama de configuraciones entre la segunda fila (banqueta 60/40, respaldos 40/20/40) y la tercera fila (respaldos 50/50).

El nuevo E-5008 ofrece un volumen de maletero de 748 dm³ VDA en configuración de 5 plazas (259 dm³ VDA en configuración de 7 plazas).

Con todos los asientos traseros abatidos, el nuevo E-5008 ofrece una enorme superficie de suelo plano y un volumen de maletero de hasta 1.815 litros.



Sistema de fácil acceso 'Easy Access'

El sistema Easy Access mejora considerablemente la accesibilidad a los asientos de la tercera fila. Esta nueva cinemática permite inclinar completamente y deslizar hacia adelante los asientos de la fila 2 simultáneamente, mediante un único mando situado en la parte superior del respaldo.

Combinado con la amplia apertura que ofrecen las grandes puertas traseras, el sistema 'Easy Access' facilita que pasajeros de todos los tamaños encajen en los asientos de la fila 3.

DETALLES DE EQUIPAMIENTO



ChatGPT *

Más comprometido que nunca con la innovación para sus clientes, PEUGEOT introduce la inteligencia artificial ChatGPT en sus modelos de última generación.

La inteligencia artificial generativa ChatGPT, que es una abreviatura de "Chat Generative Pre-trained Transformer", es una tecnología de vanguardia desarrollada por OpenAI. Esta tecnología ha aprendido de una enorme cantidad de datos (hasta 2021), para poder ofrecer respuestas sofisticadas, precisas y concisas a sus usuarios.

Integrada en la pantalla táctil del PEUGEOT i-Cockpit®, esta conversación se presenta de forma muy sencilla y natural a través del asistente de voz de a bordo. Simplemente diga "OK PEUGEOT", pregunte y ChatGPT entrará en acción...

*Disponible más adelante



Actualización de mapas inalámbrica 'Over The Air' (MOTA)

Mantener su viaje actualizado nunca ha sido tan fácil a través de esta función que actualiza sus mapas automáticamente, a través de la conectividad integrada.

Mucha información sobre tu viaje sigue evolucionando (como carreteras, tramos de autopista, rotondas, nombres de calles, indicaciones de sentido único,...). MOTA se asegura de que siempre encuentres el camino más óptimo hacia tu destino.

El sistema de navegación reconocerá la zona por la que conduce habitualmente y mantendrá el mapa local actualizado automáticamente, sin necesidad de ninguna acción por su parte.

Cuando viajes a zonas distintas a la habitual, también actualizará automáticamente las zonas de tránsito y destino. Los mapas se actualizan hasta una vez al mes.

Imágenes con fines ilustrativos

Gama

Equipamiento
y acabadosPinturas y
guarnecidos

Opciones

Detalles de
equipamientoCaracterísticas
técnicas

Servicios

DETALLES DE EQUIPAMIENTO

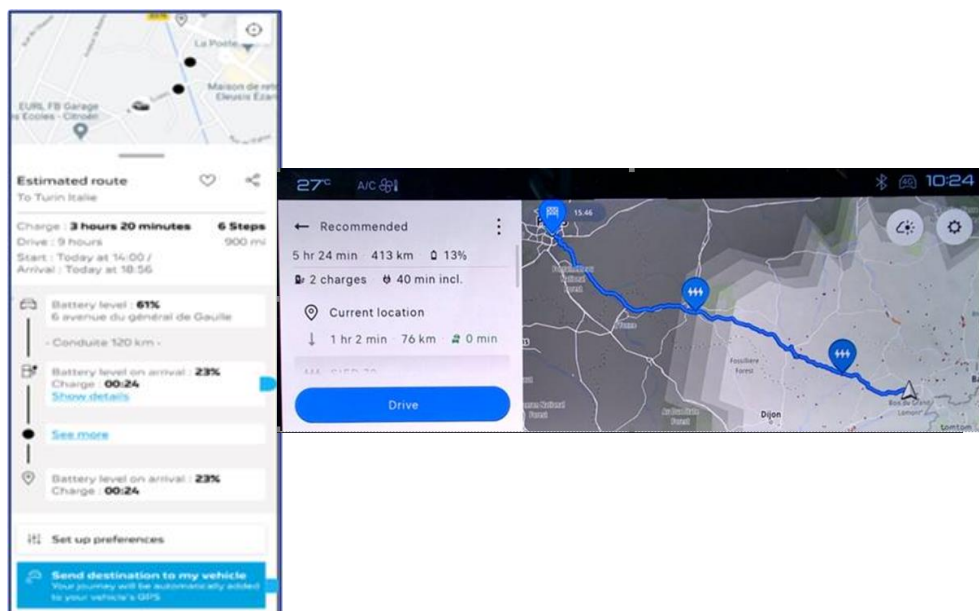
Gama

Equipamiento
y acabadosPinturas y
guarnecidos

Opciones

Detalles de
equipamientoCaracterísticas
técnicas

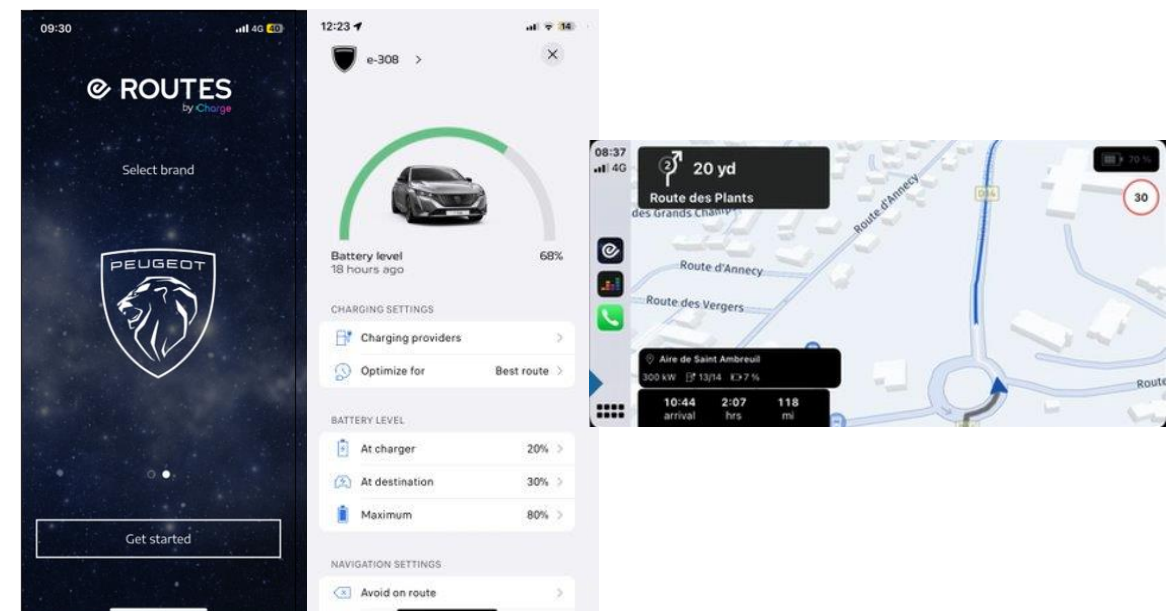
Servicios



Trip planner / EV Routing

En E-5008, el enrutamiento integrado en la Navegación calcula y actualiza la mejor ruta analizando las necesidades y tiempos de Recarga según múltiples criterios (distancia, nivel de carga de la batería, consume eléctrico, etc.). Esto permite visualizar los puntos de interés de carga y proporciona rutas inteligentes teniendo en cuenta las paradas más eficientes para minimizar el tiempo total de viaje..

La aplicación My Peugeot también permite planificar un viaje mediante el servicio EV Trip Planner y enviarlo a través de tu smartphone al Sistema de Navegación integrado de tu E-5008 mediante la función Send2Nav



E-ROUTES by F2M Charge

E-ROUTES es una aplicación externa específica para smartphones para coches eléctricos que permite planificar viajes y ser guiado al destino con las mejores opciones de paradas de carga: el viaje se actualiza en tiempo real según el estado de carga de la batería, las condiciones del tráfico y otros Parámetros de los vehículos.

Después de planificar su viaje, simplemente siga la ruta indicada en su smartphone o en la pantalla central de su E-5008 gracias a la función mirroring, compatible con CarPlay y Android Auto.

Esta funcionalidad no requiere que el vehículo equie navegador.

CARACTERÍSTICAS TÉCNICAS

	Electric 210	ELÉCTRICO Electric 230 Long Range	PLUG-IN HYBRID Plug-in Hybrid 195 e-DCS7	HYBRID Hybrid 136 e-DCS6
Gama	ARQUITECTURA			
	Largo (m)		4,79	
	Ancho (m)		1,89	
	Alto (m)		1,69	
	Distancia entre ejes (m)		2,90	
	Diámetro de giro (m)		11,20	
	Volumen maletero (dm3 VDA / Litros agua)		748 / 916	
	0,28 / 0,77	0,28 / 0,775	0,30 / 0,825	0,30 / 0,798
	Capacidad del depósito de combustible (L)		60	55
	MOTOR			
	20,2	20,4	11,6	8,7
	Cilindrada (cm3)		1.598	1.199
	Número de cilindros / Disposición		4 in line	3 in line
	Número de válvulas por cilindro		4	
	Tipo de inyección		Direct	
	ICE - Potencia máxima (kW ECE / hp ECE a rpm)		110 / 150 @ 5 500	100 / 136 @ 5 500
	ICE - Par máximo (Nm ECE a rpm)		300 @ 2 000	230 @ 1 750
	Tecnología (eléctrica)		Synchronous with permanent magnet	
	157 / 213 @ 6 000	170 / 231 @ 7 500	92 / 125 @ 9 000	15,6 / 21 @ 4 264
	e-motor - Par máximo (Nm ECE a rpm)		118 @ 300 to 7 320	51 @ 750 to 2 499
	ECE/ch		143 / 195	-
	a rpm)		350	-
	Intervalo de mantenimiento		25 000 km or 1 year	
	25 000 km or 2 years			
	TRANSMISIÓN			
	Tipo de inyección		Automatic	
	Número de marchas		7	6
	1 gear reductor			
	BATERÍA			
	Tecnología			
	12		Lithium-ion NMC	
	Número de módulos		-	
	73	96,9	17,8	0,4
	520	562	160	12,1
	Peso (kg)		360	48
	Voltaje (V)			

*Cifras WLTP en curso de homologación. Emisiones de CO₂ WTLTP mixtas mínimas-máximas para la versión básica sin opciones de cada motor. Las emisiones de CO₂ dependen de la versión seleccionada así como de las opciones que se incorporen al vehículo.

Las cifras de autonomía y consumo eléctrico mencionadas cumplen con el procedimiento de prueba WLTP. Pueden variar según las condiciones reales de uso y diferentes factores como: velocidad, confort térmico a bordo del vehículo, estilo de conducción y temperatura exterior. El tiempo de carga depende en particular de la potencia del cargador embarcado, el cable de carga y el tipo y la potencia de la estación de carga utilizada. Asegúrate de consultar con tu punto de venta para obtener más información o visitar la web <http://wltp.peugeot.es>.

Los valores de consumo de combustible y emisiones de CO₂ indicados son conformes con el ciclo WLTP (Reglamento UE 2017/948). Estos valores pueden variar en función del equipamiento específico, las opciones y los tipos de neumáticos. Asegúrate de consultar con tu punto de venta para obtener más información o visitar la web <http://wltp.peugeot.es>.

CARACTERÍSTICAS TÉCNICAS

Gama
Equipamiento y acabados
Pinturas y guarnecidos
Opciones
Detalles de equipamiento
Características técnicas
Servicios

	ELÉCTRICO		PLUG-IN HYBRID	HYBRID
	Electric 210	Electric 230 Long Range	Plug-in Hybrid 195 e-DCS7	Hybrid 136 e-DCS6

MASAS Y CARGAS

Masa en vacío (kg)	2.218	2.241	2.048	1.625
Masa en orden de marcha (kg)	2.293	2.316	2.123	1.700
Masa total autorizada en carga (kg)	2.900	2.940	2.700	2.330
Masa máxima remolcable (braked) (kg)	1.000	1.000	1.300	750 / 1.000 (con opción de fábrica)
Masa rodante total autorizada (kg)	3.900	3.940	4.000	3.080 / 3.330 (con opción de fábrica)

PRESTACIONES (Sólo conductor)

Velocidad máxima (km/h)	170		220	200
0 -100 kph (s)	9,7	9,6	8,3	11,3
1 000 m en salida (s)	30,7	30,4	28,9	33,6
30 a 60 km/h en Drive (s)	2,5	2,6	2,3	3,1
60 a 90 km/h en Drive (s)	3,1	3,0	3,1	4,3
80 a 120 km/h en Drive (s)	6,1	5,7	4,9	7,2

AUTONOMÍA WLTP, CONSUMOS Y EMISIONES

Autonomía mixta WLTP (km)	502 - 489	668 - 637	82 - 81	-
Consumo medio combinado WLTP (kWh/ 100 km)	17,7 - 18,3	18,1 - 19,1	-	-
Autonomía urbana WLTP (km)	619 - 595	851 - 798	96 - 93	-
Consumo urbano WLTP (kWh / 100 km)	14,4 - 15,0	14,2 - 15,3	-	-
Consumo combinado WLTP (l/100km)	-	-	1,0 - 1,1	5,7 - 5,9
Emisiones CO2 combinadas WLTP (g/km)	-	-	23 - 24	130 - 133
Nivel sonoro de conducción (dB)	65	65	67	67

CARGA (@ 20°C. Electric de 20% a 80%, Plug-in de 0% a 100%)

Capacidad máxima AC (kW)	11	11	3,7 / 7,4 (Opción)	-
Capacidad máxima DC (kW)	160	160	-	-
Tiempo de carga en cargador 10A 2,3 kW AC (h)	22h55	30h20	9h05	-
Tiempo de carga en Green'Up reforzado 14A 3,2	16h10	22h40	6h15	-
Tiempo de carga en estación de carga 7,4 kW AC	6h45	8h55	5h30 (3,7 kW OBC) / 2h55 (7,4 kW)	-
Tiempo de carga en estación de carga 11 kW AC	4h30	6h30	5h30 (3,7 kW OBC) / 2h55 (7,4 kW)	-
Tiempo de carga en cargador rápido DC	30 min	27 min	-	-

NEUMÁTICOS

Tipo de neumático (standard o option, dependiendo de la versión)	235/55 R19 105 V ; 235/50 R20 104 V		225/55 R19 103V	
	Michelin e-Primacy	Goodyear F1 Assymetric ; Michelin	Michelin e-Primacy	

FRENOS Y SUSPENSIÓN

Tipo de frenos delanteros / traseros	Discos 365x37 mm / Discos 356x26 mm			Discos 330x30 mm / Discos
Tipo de suspensión delantera / trasera	Pseudo Mac-Pherson / Multi-link axle			Pseudo Mac-Pherson / Twist beam


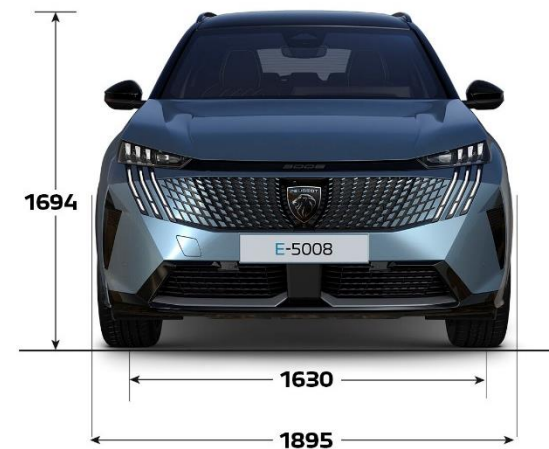

*Cifras WLTP en curso de homologación. Emisiones de CO₂ WLTP mixtas mínimas-máximas para la versión básica sin opciones de cada motor. Las emisiones de CO₂ dependen de la versión seleccionada así como de las opciones que se incorporen al vehículo.

Las cifras de autonomía y consumo eléctrico mencionadas cumplen con el procedimiento de prueba WLTP. Pueden variar según las condiciones reales de uso y diferentes factores como: velocidad, confort térmico a bordo del vehículo, estilo de conducción y temperatura exterior. El tiempo de carga depende en particular de la potencia del cargador embarcado, el cable de carga y el tipo y la potencia de la estación de carga utilizada. Asegúrate de consultar con tu punto de venta para obtener más información o visitar la web <http://wltp.peugeot.es>.

Los valores de consumo de combustible y emisiones de CO₂ indicados son conformes con el ciclo WLTP (Reglamento UE 2017/948). Estos valores pueden variar en función del equipamiento específico, las opciones y los tipos de neumáticos. Asegúrate de consultar con tu punto de venta para obtener más información o visitar la web <http://wltp.peugeot.es>.


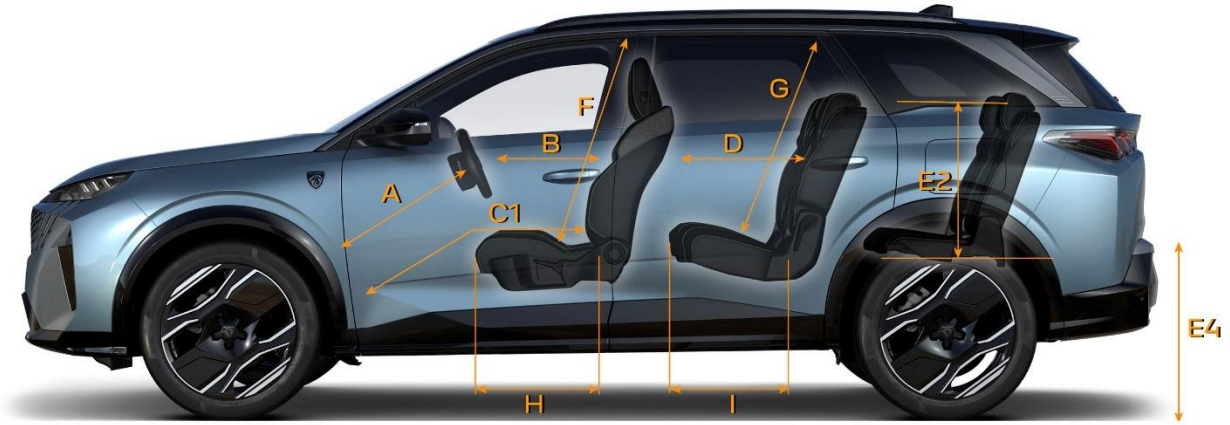
DIMENSIONES

Gama
Equipamiento y acabados
Pinturas y guarnecidos
Opciones
Detalles de equipamiento
Características técnicas
Servicios



DIMENSIONES

- Gama
- Equipamiento y acabados
- Pinturas y guarnecidos
- Opciones
- Detalles de equipamiento
- Características técnicas
- Servicios



A	738,5
B	600
C1	854
D	876,7
E	422
E1	1031
E2	428
E4	810
F	930 / 878*
G	905 / 863*
H	469,6
I	463
J	1452
K	1492,5
L	1432
M	1465

*Standard Roof/Sun Roof

DIMENSIONES

- Gama
- Equipamiento y acabados
- Pinturas y guarnecidos
- Opciones
- Detalles de equipamiento
- Características técnicas
- Servicios



259 dm³ VDA
348 L



748 dm³ VDA
916 L



1815 dm³ VDA
2232 L



PEUGEOT Allure Care* es un programa que ofrece tranquilidad al brindar una cobertura integral para el motor eléctrico, el Sistema de carga, el tren motriz y los componentes eléctricos y mecánicos durante hasta 8 años o 160.000km, lo que ocurra primero. Peugeot Allure Care se activa y se mantiene mediante un servicio regular y está sujeto a los términos y condiciones que están disponibles en la web www.peugeot.es

La cobertura **PEUGEOT Allure Care** se activa automáticamente durante 2 años o 25.000km después de cada mantenimiento programado realizado dentro de la Red Oficial PEUGEOT.

PEUGEOT Allure Care está disponible en E-208, E-2008, E-308, E-308 SW, E-408, E-3008, E-5008.

Allure Care es un testimonio del compromiso de Peugeot con la calidad y la fiabilidad, y ofrece una mayor tranquilidad a quienes pasen a disfrutar del placer de la conducción eléctrica.

Disponible únicamente en distribuidores participantes.

* Términos generales disponibles en la web Peugeot

ELIGE TU CONTRATO

CONTRATOS DE SERVICIO PEUGEOT FLEXCARE

HASTA 7 AÑOS DE TRANQUILIDAD

Peugeot FLEXCARE, una variedad de contratos de Servicio diseñados para su tranquilidad...

1/ EXTENDED CARE PREMIUM



Asistencia en caso de avería y accidente las 24 horas del día, los 7 días de la semana, con servicio de asistencia en caso de avería o remolque de su vehículo si no puede repararse in situ, o en caso de accidente o pinchazo.



Las piezas y mano de obra, por problemas mecánicos o eléctricos más allá del periodo de garantía contractual.



Viaje de vuelta a domicilio o continuación del viaje en tren de primera clase o avión de clase económica (solo si se encuentran a más de 100 km de su domicilio para tren o más de 500 km para billete de avión)

2/ SERVICE CARE PLUS



Mantenimientos preconizados por la Marca, según plan de mantenimiento de su vehículo.

3/ COMPLETE CARE

La incorporación de los servicios de Extensión de garantía y Mantenimiento.

LOS SERVICIOS PEUGEOT

- > Control de los gastos asociados a tu vehículo, pudiendo financiar los contratos FLEXCARE sin intereses.
- > La posibilidad de suscribir tu contrato durante la duración de la garantía comercial de tu PEUGEOT.
- > Flexibilidad: si cambias tus hábitos de conducción, puedes ampliar el kilometraje o la duración de tu contrato.

4/ COMPLETE CARE PLUS

Incluye servicios de Garantía y Mantenimiento más:



Sustitución de piezas de desgaste, incluida la mano de obra (excluidos los neumáticos opcionales), por piezas 100% homologadas PEUGEOT.

OPCIONES COMPLEMENTARIAS

La posibilidad de enriquecer el contrato con opciones como la sustitución de neumáticos, mantenimiento específico para vehículos de uso intensivo (condiciones severas de uso mencionadas en el libro de mantenimiento).

SEGUROS STELLANTIS¹

LA EXPERIENCIA DE STELLANTIS A TU SERVICIO

Diseñados a la medida de tu vehículo, el Seguro Auto distribuido por Stellantis Financial Services, te garantiza la tranquilidad y protección acorde a tus necesidades.

Infórmate sobre las modalidades disponibles y disfruta del mejor servicio.



Tranquilidad: estarás siempre acompañado de nuestros expertos.



Rapidez: ante cualquier imprevisto, tendrás la solución en un breve periodo de tiempo.



Calidad: técnicos especializados en nuestra ingeniería llevarán a cabo las reparaciones siguiendo los estándares de calidad de Stellantis, con recambios 100% originales.



Trato preferente: además, al reparar en nuestros Servicios Oficiales de la marca, tú tendrás prioridad.



Variedad: tendrás a tu disposición diferentes modalidades para elegir la que mejor se adapte a tu situación

(1) Seguro auto suscrito con Mutua Madrileña Automovilista, S.S.P.F, sujeto a normas de contratación, suscripción, condiciones generales, especiales y particulares y cláusulas limitativas e intermediado por STELLANTIS Financial Services España EFC S.A, agente de Seguros vinculado inscrito en el Registro de la Dirección General de Seguros y Fondos de Pensiones con la clave AJ.171.

PEUGEOT ESTÁ A TU SERVICIO

Gama

Equipamiento
y acabados

Pinturas y
guarnecidos

Opciones

Detalles de
equipamiento

Características
técnicas

Servicios

PARA CONDUCIR CON TRANQUILIDAD

Peugeot Assistance*

Asistencia gratuita en caso de avería o accidente. Asistencia inmediata las 24 horas del día, los 7 días de la semana

Chequeo gratuito

Durante verano e invierno, Peugeot te ofrece un chequeo gratuito de tu vehículo.

Inspección Pre-ITV gratuita

Peugeot te ofrece la inspección Pre-ITV gratuita para acudir con la máxima tranquilidad a la ITV.

PARA SIMPLIFICAR TU VIDA




Presupuesto y Cita online

en <https://cita-taller.peugeot.es/es-ES/cita-taller-peugeot> o en APP MyPeugeot.

PARA ESTAR CONECTADO CON LA MARCA

MYPEUGEOT

Encuentra tu espacio personal **MYPEUGEOT** en tu smartphone, para consultar tus contratos, seguir tu plan de mantenimiento y beneficiarte de numerosas ventajas



Descarga **MYPEUGEOT** con el siguiente código QR



* Servicio disponible si tu vehículo se encuentra dentro del periodo de garantía comercial

