



PARTNER

Equipamiento y Características Técnicas

AGOSTO 2025



Equipamientos y opciones

PARTNER

Código opción

Audio y conectividad

Smartphone station: reconocimiento de voz. mandos en el volante. 2 enchufes usb(carga). 2 altavoces.	ZIC0
Smartphone station radio: sintonización de radio dab. reconocimiento de voz. mandos en el volante. 2 usb tipo c (carga).	ZIC2
All in one radio "aio dab 10" : pantalla sd de 10'', wifi mirroring, reconocimiento de voz de smartphone, 1 usb tipo c datos, 1 usb tipo c de carga.	ZIC4
IVI high.Navegador conectado	ZIC8
Servicios telemáticos E CALL	YR22

Seguridad

ESP + Ayuda salida en pendiente	UF01
Airbag frontal conductor	SH02
Airbags delanteros , laterales y de cortina	NF12
6 anilllas de sujección en zona de carga	BJ04
Detección de subinflado de neumáticos	UE05

Pack Safety

-Asistente de cambio involuntario de carril activo (lka)	ZVKZ
-Frenado automático en caso de emergencia	
-Encendido automático de los faros	
-Lectura inteligente de limites de velocidad	
-Commutacion automática de las luces de carretera y cruce	
- Alerta de cansancio /coffee break alert	
Pack Drive Assist (solo eléctrica y automática eat8)	ZVL0
-Asistencia integrada en carretera (HIA)	
-Regulador de velocidad adaptivo con sistema de parada y arranque (stop and go) (solo en eléctrico y EAT8)	
-Lectura ampliada de señales y paneles	
-Volante de cuero calefactado (VH49)	
-IVI full digital pantalla 10'' (ZJA3)	

Confort / Habitabilidad

Freno de mano electrico	FH05
Panel de separación de carga	PX13
Panel de separación de carga con ventana fija	PX35
Revestimiento TPO zona de carga	GB23
Revestimiento madera zona de carga	GB33
Revestimiento lateral madera zona de carga	GB38
Revestimiento lateral más zona de carga polipropileno (no en dc)	GB43
Revestimiento zona de carga polipropileno (no en dc)	GB44
Bandeja portaobjetos bajo techo cabina	JO01
Asiento conductor "Confort", reglaje lumbar	IT02
Asiento pasajero con espacio de almacenaje	IW00
Asiento pasajero con reglaje de inclinación parcial del respaldo y reposacabezas ajustable en altura	IW01
Asiento pasajero abatible con reglaje de inclinación parcial del respaldo, reposacabezas ajustable en altura y reposabrazos	IW02
Pack visibilidad, luces y limpiaparabrisas automáticos más faros antiniebla	NB08
Banqueta pasajero 2 plazas: asiento central con tableta y lateral escamoteable por carga larga	ME08
Recarga inalámbrica de teléfono móvil compatible con tecnología Qi	E301
Toma de carroceros (bsg-tc) (implica refuerzo eléctrico - QC01)	BQ01
Protección bajo motor	FX01
Volante de cuero con los mandos en el volante	VH04
Acceso arranque manos libres	YD01
Aire Acondicionado	RE01
Climatizador Bi-zona automático	RE07
Faros Ecoled (serie en térmico desde mayo 25)	LA10
Ayuda al estacionamiento trasero	UB21
Cámara de marcha atrás analógica en infoentretenimiento all in one (no en dc) (implica radio ZJA2)	QK04
Ayuda al estacionamiento delantero y trasero con surround rear vision (retrovisor dinámico + visión trasera dinámica mediante cámara digital+ visión deslizando mediante cámara. restitución en espejo retrovisor digital . ivi full digital + sistema de vigilancia de angulo muerto	N202
Predisposición 4x4 DANGEL	K601

PARTNER	PARTNER DOBLE CABINA	e-PARTNER	e-PARTNER DOBLE CABINA
---------	----------------------	-----------	------------------------

●	●	●	●
○	○	○	○
○		○	○
Pack	○	Pack	○
●	●	●	●

●	●	●	●
●	●	●	●
●	●	●	●
●	●	●	●
●	●	●	●

●	●	●	●
○		○	

●	●	●	●
●	●	●	●
○		○	
	●		●
○	○	○	○
○	○	○	○
○		○	
○		○	
●	●	●	●
○	●	○	●
●		●	
●	●		●

○	○	○	○
○		○	
Pack		Pack	
○	○	○	○
Pack		Pack	
Pack		Pack	
Pack		Pack	
●	●	●	●
Pack		Pack	
●	●		
●	●	●	●
○		○	
Pack		Pack	

○ (Long EAT8)

Equipamientos y opciones

PARTNER

Código opción

Pack comfort connect (no en dc)

- Retrovisores plegables electricamente (HU02)

- Faros antiniebla (PR01)

- Suelo tpo en primera fila (LK11)

- Pack acústico nivel 3 reforzado

- Pack visibilidad (NB08) Faros antiniebla y encendido automatico de faros

- Encendido automatico de los limpia parabrisas

- Ivi High Navegador (ZJA4)

- Surround rear vision (N202) con vigilancia angulo muerto

J65X

Pack Techno Doble Cabina

-Caméra trasera analógica (QK04) con radio 10 '' ALL IN ONE

-Climatizador automático (RE07)

- Pack visibilidad: (NB08) Faros antinieblas

- Encendido automatico de faros

- Encendido automatico de los limpia parabrisas

J62V

Pack Clim access 6 go

- Acceso arranque manos libres (YD01)(implica FH05)

- Recarga inalámbrica de teléfono móvil (E301)

- Climatizador automático bizona(RE07)

- Freno estacionamiento eléctrico (FH05)

J682

Pack Comfort Style

- Paragolpes traseros color carroceria

- Carcasa de retrovisores exteriores color negro

- Embellecedor de rueda completo

- Protecciones laterales color negro

-Tiradores puertas color negro

- Rueda llantas 16'' (en bhdí100 standard)

- Faros ecoled (LA10) (Serie en térmico desde Mayo 25)

- Retrovisores plegables eléctricamente (HU02)

- Faros antiniebla (PR01)

- Ivi high. Navegador conectado

- Surround rear vision (N202) con vigilancia angulo muerto

J65Z

- Suelo TPO en primera fila (LK11)

- Pack acústico nivel 3 reforzado

- Pack visibilidad: (NB08), faros antiniebla implica espejos retrovisores negros

- Encendido automático de faros

- Encendido automático de los limpia parabrisas

Pack Hero Allure (eléctrico y automático)

-Acceso arranque manos libres (YD01)(implica FH05)

-Recarga inalámbrica de teléfono móvil (E301)

- Climatizador automático bizona(RE07)

-Freno estacionamiento eléctrico (FH05)

-Asistencia integrada en carretera (HIA)

-Regulador de velocidad adaptivo con sistema de parada y arranque (stop and go) (solo en eléctrico y EAT8)

-Lectura ampliada de señales y paneles

-Volante de cuero calefactado (VH49)

-IVI full digital pantalla 10 '' (ZJA3)

J6M0

PARTNER	PARTNER DOBLE CABINA	e-PARTNER	e-PARTNER DOBLE CABINA
o		o	
	o		o
o		o	
o		o	
o		o	
o		o	

Equipamientos y opciones

PARTNER

Código opción

Línea exterior

Puerta deslizante lateral en chapa	PC17
Doble Puerta lateral deslizante en chapa (izda y dcha)	PC19
Sin puerta lateral (Disponible solo TALLA M / Standard)	PC00
Puertas laterales deslizantes con cristal fijo	VG11
Lunas trasera entreabribles en 2ª fila y cristales fijos en 3ª fila (implica PB04)	VI01
Puertas traseras batientes asimétricas en chapa	PB07
Puertas traseras batientes asimétricas acristaladas	PB04
Porton trasero acristalado (Disponible sólo en Talla M / Standard)	PB02
Elevalunas eléctricos en primera fila. Retrovisores exteriores regulación eléctrica	LT02
Retrovisores plegable eléctricamente	HU02
Proyectores antiniebla	PR01

Packs

Pack Cargo	ES08
-Toma 220v + alumbrado reforzado + toma 12v y 6 anillas de anclaje (ES08)	
Pack Worksite	GA03
-Proteccion bajo motor	
-Neumáticos m+s	
-Grip control	
-Freno estacionamiento eléctrico (FH05)	
-Rueda repuesto (LV00)	

Equipamiento eléctrico

Cargador integrado 7,4 kW Monofásico bidireccional	LZ11
Cargador integrado 11kW Trifásico bidireccional	LZ06
Cable de alimentación modo 3, T2, 32 A (6m); (7,4kW monofásico si LZ02, 22kW trifásico si LZ04)	7502
Bomba de calor	2501
Pack Winter	J65N
-Bomba de calor	
-Parabrisas calefactable	
-Asientos calefactables	
- Volante cuero calefactable	
^Climatizador automático , implica pack visibility	

Llantas

Rueda de chapa de 15" (en vehiculo de 600kg, excep BlueHDi 130)	DZSH
Rueda de chapa de 16" (en vehiculos de 1000kg o BlueHDi 130 o electrico)	DZQR
Llantas de akeación 16 ''	DZSB
Rueda de repuesto homogénea	LV00

PARTNER	PARTNER DOBLE CABINA	e-PARTNER	e-PARTNER DOBLE CABINA
---------	----------------------	-----------	------------------------

●		●	
○	●	○	●
○		○	
○	●	○	●
○	○	○	○
●		●	
○	●	○	●
○		○	
●	●	●	●
Pack		Pack	
Pack		Pack	

○		○	
○		○	

		●	●
		○	○
		●	●
		Pack	Pack
		○	○

●	●		
●	●	●	●
○		○	○
○	○	○	○

* Servicios de Navegación conectada TomTom® Traffic, información del tráfico en tiempo real, actualización de la cartografía en tiempo real, reconocimiento de zonas de peligro (servicios gratuitos durante los 6 primeros meses). Conexión directa vía BTA o vía smartphone (en ausencia de BTA).

** Para todos los vehículos nuevos, equipados con caja telemática pedidos a partir del 3 de julio de 2023, los servicios "SOS66Assistance" y "Telemaintenance" van incluidos en el pack Connect ONE. El precio de este pack está incluido en el precio del vehículo. Los servicios "Remote Control", e-Remote Control (vehículos LEV) y Connected Navigation (en caso de disponer de navegación. Navegación conectada TomTom® (TomTom® Traffic, aviso de radares, precio de carburantes, parkings, tiempo y búsquedas locales))" están incluidos en el paquete Connect PLUS. Connect PLUS está disponible y va incluido en el precio del vehículo durante un periodo de 6 meses a contar desde la fecha de inicio de la garantía y requiere suscripción y activación por parte del cliente. Después de dicho periodo, Connect PLUS estará disponible mediante suscripción.

MULTIMEDIA

Smartphone Station

El Smartphone Station es una novedosa solución inteligente, conectada, moderna y útil, aunque económica, que mejora la experiencia del cliente en el sistema de info-entretenimiento. Permite convertir el teléfono móvil en un cuadro de control del vehículo a través de una app específica, pudiendo incluso interaccionar con los mandos del volante.

Consiste en un teléfono inteligente, conexión bluetooth, tecnología NFC y una aplicación para teléfono inteligente con HMI esencial y botones grandes para simplificar el uso del smartphone y la interacción con el vehículo.



Una vez conectado con el smartphone, las siguientes funciones se controlarían con los mandos del volante a través de la aplicación MyPeugeot:

- Ajuste volumen, mute
- Selección de emisora
- Reconocimiento de voz
- Función de teléfono

La aplicación permite el acceso a:
Navegación
Media / Radio
Llamadas

All In One Radio "AIO DAB 10"

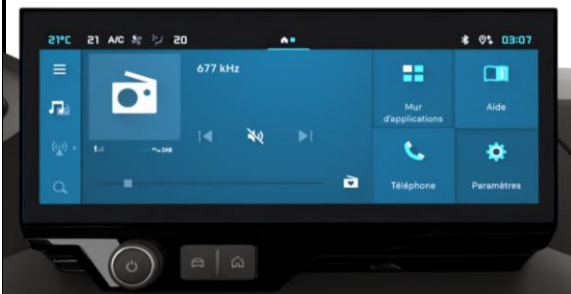
La Radio Todo en Uno (AiO) de 10" (AiO = All in One) incluye una pantalla táctil SD (Standard Definition) de 10" y un nuevo cuadro digital blanco y negro también de 10".



Dispone de sintonizador de radio AM/FM/DAB, Mirror Screen por USB o por WiFi con protocolo Android Auto y CarPlay, Bluetooth, 1 USB-C de datos y 1 USB-C de carga, reconocimiento de voz vía smartphone y es compatible con cámara de visión trasera SD (analógica) y con protocolo BTA4G

IVI MID Full digital

La Radio IVI incluye una pantalla táctil HD (High Definition) de 10" y un nuevo cuadro digital a todo color también de 10". Dispone de sintonizador de radio AM/FM/DAB bi-tuner, Mirror Screen por USB o por WiFi con protocolo Android Auto y CarPlay, Bluetooth, USB-C de datos y USB-C de carga, reconocimiento de voz vía smartphone (2 conectables); es compatible con cámara de visión trasera HD (sistema Surround Rear Vision/Magic View) e incluye servicios telemáticos BSRF(BTA)4G.



IVI HIGH Full digital + Navegador conectado

La Radio IVI High incluye una pantalla táctil HD (High Definition) de 10" y un nuevo cuadro digital a todo color también de 10". Dispone de navegación conectada, sintonizador de radio AM/FM/DAB bi-tuner, Mirror Screen por USB o por WiFi con protocolo Android Auto y CarPlay, Bluetooth, USB-C de datos y USB-C de carga, reconocimiento de voz; es compatible con cámara de visión trasera HD (sistema Surround Rear Vision/Magic View) e incluye servicios telemáticos BSRF(BTA)4G con tecnología OTA (Over-the-Air) 4G.





Versión (PENDIENTE DATOS DEFINITIVOS AÑO MODELO B0)	Código	Potencia administrativa	Combustible	CO2 WLTP (versión básica)	CO2 WLTP min/max	Consumo WLTP (versión básica)	Consumo WLTP min/max	Tara	Peso máximo autorizado	Carga útil	Cilindrada en cm3
Furgón Standard 600Kg											
Partner Standard 600kg Gasolina 110 S&S 6 Vel. MAN	2PK9 1A N L5 K B0 A0 8 0	8	Gasolina	148	142 - 171	6,36	6,3 - 7,6				1199
Partner Standard 600kg BlueHDi 130 S&S 6 Vel. MAN	2PK9 1A N P4 K B0 A0 8 0	11	Diesel	154	141 - 171	5,79	5,4 - 6,5				1499
Partner Standard 600kg BlueHDi 100 S&S 6 Vel. MAN	2PK9 1A N P6 K B0 A0 8 0	11	Diesel	140	136 - 161	5,27	5,2 - 6,1	1446	2020	499	1499
Doble cabina											
Partner Doble Cabina BlueHDi 100 S&S 6 Vel. MAN	2PK9 SL E P6 K B0 A0 8 0	11	Diesel	140	136 - 161	5,27	5,2 - 6,1	1598	2350	677	1499
E-Partner Doble Cabina 800kg eléctrico 100 Kw (136 Cv)	2PK9 SL E ZI F B0 A0 8 0	11	Eléctrico	0	0 - 0	0	0 - 0	1774			0
Furgón Standard 1000Kg											
Partner Standard 1000kg BlueHDi 130 S&S EAT8	2PK9 1C N P4 1 B0 A0 8 0	11	Diesel	150	143 - 171	5,64	5,4 - 6,5	1476	2385	834	1499
Partner Standard 1000kg BlueHDi 130 S&S 6 Vel. MAN	2PK9 1C N P4 K B0 A0 8 0	11	Diesel	154	141 - 171	5,79	5,4 - 6,5	1454	2370	841	1499
Partner Standard 1000kg BlueHDi 100 S&S 6 Vel. MAN	2PK9 1C N P6 K B0 A0 8 0	11	Diesel	140	136 - 161	5,27	5,2 - 6,1	1463	2370	832	1499
E-Partner Standard 800kg eléctrico 100 Kw (136 Cv)	2PK9 1C N ZI F B0 A0 8 0	11	Eléctrico	0	0 - 0	0	0 - 0	1749	2455	631	0
Furgón Long 1000Kg											
Partner Long 1000kg BlueHDi 130 S&S 6 Vel. MAN	2PK9 5C N P4 K B0 A0 8 0	11	Diesel	154	141 - 171	5,79	5,4 - 6,5	1523	2380	782	1499
Partner Long 1000kg BlueHDi 100 S&S 6 Vel. MAN	2PK9 5C N P6 K B0 A0 8 0	11	Diesel	140	136 - 161	5,27	5,2 - 6,1	1516	2380	789	1499
Partner Long 1000kg BlueHDi 130 S&S EAT8	2PK9 5C N P4 1 B0 A0 8 0	11	Diesel								1499
E-Partner Long 800kg eléctrico 100 Kw (136 Cv)	2PK9 5C N ZI F B0 A0 8 0	11	Eléctrico	0	0 - 0	0	0 - 0	1816	2450	559	0

E-PARTNER

ELÉCTRICO

MOTOR

Motor Eléctrico Tipo
Potencia máx. motor kW
Par máx. motor Nm

TRANSMISIÓN

Tipo

DIRECCIÓN

Diámetro de giro Entre aceras / Entre paredes (m) - Estándar
Diámetro de giro Entre aceras / Entre paredes (m) - Max

CONEXIÓN A MASA - FRENOS - NEUMÁTICOS

Suspensión delantera/trasera
Frenos delanteros / traseros
Neumáticos

RENDIMIENTOS (conductor único)

Velocidad máxima (km/h)
0-100 km/h (s)
80 - 120 km/h

50 kWh
Motor sincrónico con imán permanente/ 4 pares de polos
100 (136) @ 5500 rpm
260
0
Transmisión de engranaje simple de 1 velocidad

10,8 / 11,3
11,4 / 11,9

Tipo Pseudo-Mac Pherson / Travesaño de barra flexible
Discos ventilados / Discos
205/60 R16 95U

135
11,2
8,9



DATOS CONSUMO AUTONOMÍA (PENDIENTE DATOS DEFINITIVOS AÑO MODELO B0)

Versión	Código	TVV	Masa en test	Masa en orden de marcha en test	Consumo (Wh/km)	Autonomía	Consumo (W/km)	Autonomía
E-Partner Standard 800kg eléctrico 100 Kw (136 Cv)	2PK9 1C N ZI F B0 A0 8 0	ENZKUZ-47A0AV	1949	1749	185	336	136	458
E-Partner Long 800kg eléctrico 100 Kw (136 Cv)	2PK9 5C N ZI F B0 A0 8 0	ENZKUZ-47A0AX	1972	1816	187	333	138	453
E-Partner Doble Cabina 800kg eléctrico 100 Kw (136 Cv)	2PK9 SL E ZI F B0 A0 8 0	ENZKUZ-47A0C1	2053	1888	191	327	143	438

Características técnicas

DIMENSIONES LCV

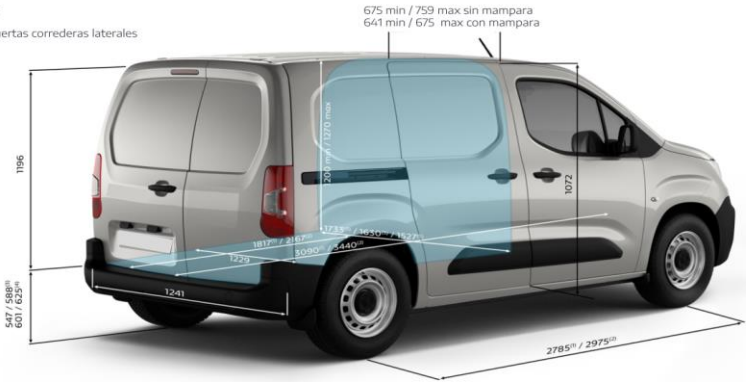


Dimensiones exteriores	Batalla Corta	Batalla Larga
Longitud total	4401	4751
Altura total min.-máx. (en orden de funcionamiento) sin / Pack Worksite	1796-1825 / 1840 -1860	1812-1820 / 1849-1860
Ancho sin retrovisor exterior / retrovisores exteriores plegados / desplegados	1848 / 1921 / 2107	
Distancia entre ejes	2785	2975
Voladizo delantero	890	
Voladizo trasero	726	886
Tracción delantera	1548 to 1563	1553
Via trasera	1568 to 1577	1549 to 1568
Distancia al suelo sin/con Worksite Pack	145/175 with 650 kg carga útil 160 / 182 with 1000 kg carga útil	160 / 175
Dimensiones de la zona de carga		
Máx. longitud de carga (detrás del mamparo)	1817	2167
Mín. longitud de carga (detrás del mamparo hasta 800 mm de altura)	1525	1875
Máx. Longitud de carga con banco de 2 pasajeros Cabina Multiflex / Extenso	3090	3440
Ancho entre pasos de rueda	1229	
Ancho sin / con 1 / con 2 puerta(s) lateral(es) corredera(s)	1733 / 1630 / 1527	
Máx. altura de carga	1200 / 1270	
Volumen de carga máx. (detrás del mamparo)	3,3	3,9
Máx. Volumen de carga con banco de 2 pasajeros Cabina Multiflex / Extenso	3,8	4,4
Dimensiones habitáculo		
Ancho en la fila superior 1	1473	
Ancho en los codos fila 1	1508	
Ancho en la fila superior 2 (cabina doble)	1409	
Ancho en los codos fila 2 (cabina doble)	1509	
Dimensiones de apertura trasera		
Altura mínima de carga sin / con Worksite Pack	547 / 601	560 / 604
Máx. altura de carga sin / con Worksite Pack	588 / 625	569 / 617
Máx. ancho de apertura en la parte baja/parte alta	1241 / 1087	
Altura de apertura de las puertas traseras	1196	
Dimensiones de apertura lateral		
Ancho de abertura entre el sello trasero de la abertura y el mamparo	625	
Mínimo máximo. ancho de apertura con / sin mampara	641 - 675 / 675 - 759	
Altura de apertura de la puerta lateral corredera	1072	




Actualización 2024
en color rojo

- (1) Versión estándar
(2) Versión larga
(3) Con Pack Worksite
(4) Sin Pack Worksite
(5) Sin/ con 1 / con 2 puertas correderas laterales



PEUGEOT PARTNER





La información que aparece en este documento se corresponde con las características técnicas del vehículo cuando se imprime el documento

No pueden considerarse vinculante. PEUGEOT se reserva el derecho de modificar las características de sus modelos , en particular, de acuerdo a los avances técnicos , sin tener que actualizar este documento.

